

MENDES JÚNIOR TRADING E ENGENHARIA S.A. - Em Recuperação Judicial

Balancos patrimoniais


Em 31 de agosto de 2017 e 31 de dezembro de 2016

Em milhares de reais (exceto quando indicado de outra forma)

Ativo	31/08/2017	31/12/2016	Passivo e patrimônio líquido	31/08/2017	31/12/2016
Circulante			Circulante		
Caixa e equivalentes de caixa	16.153	22.473	Empréstimos e financiamentos	44.262	43.542
Contas a receber de clientes	73.117	65.581	Fornecedores e subempreiteiros	130.843	130.056
Adiantamentos a fornecedores	27.961	22.115	Salários e encargos sociais	49.337	47.674
Estoques	4.878	7.110	Impostos e contribuições	45.499	46.538
Outros ativos circulantes	68.520	78.501	Adiantamentos de clientes	8.509	8.509
	190.629	195.780	Dividendos a pagar	4.879	4.879
			Outros contas a pagar	22.569	23.480
				305.898	304.678
Não circulante			Não circulante		
Partes relacionadas	25.233	28.607	Empréstimos e financiamentos	8.239	8.239
Títulos a receber	330.723	330.723	Impostos e contribuições	182.341	178.793
Imposto de renda e CSLL diferidos	203.267	199.456	Provisão para contingências	147.080	147.087
Investimentos	45.836	46.989	Passivo atuarial	29.976	29.976
Imobilizado líquido	28.669	32.132	Partes relacionadas	77.584	81.013
Intangível	2.493	2.520	Títulos a pagar	6.422	6.423
	636.221	640.427		451.642	451.531
			Patrimônio líquido		
			Capital social	235.000	235.000
			Resultados acumulados	(172.136)	(161.448)
			AAP - Ajustes de avaliação patrimonial	6.446	6.446
			Patrimônio líquido atribuível aos acionistas controladores	69.310	79.998
			Total do passivo e patrimônio líquido	826.850	836.207

Total do ativo

826.850 836.207


 J. Murillo Valle Mendes
 Diretor Presidente


 Alexandre M. de Pinho Freitas
 CRC-MG 046.601/O-3

MENDES JÚNIOR TRADING E ENGENHARIA S.A. - Em Recuperação Judicial

Demonstrações dos fluxos de caixa

Para os períodos findos em 31 de agosto de 2017 e dezembro de 2016

Em milhares de reais (exceto quando indicado de outra forma)

	Controladora	
	31/08/2017	31/12/2016
Lucro antes do Imposto de Renda e da Contribuição Social	(10.688)	(56.681)
Ajuste para conciliar o lucro antes do Imposto de Renda e da Contribuição Social com caixa líquido gerado pelas atividades operacionais		
Depreciação e amortização	3.405	18.008
Baixas de imobilizado	61	5.749
Imposto de renda e contribuição social diferidos	(3.811)	22.756
Constituição Imposto de Renda Diferido - Ativo	-	(22.756)
Resultado de equivalência patrimonial	545	25.382
Constituição (reversão) de passivo atuarial	-	19.250
Constituição (reversão) de provisão para contingências	(7)	15.517
Transferência passivo circulante - Fornecedores Sub Judicce	-	89.654
	<u>(10.495)</u>	<u>116.879</u>
(Aumento)/redução nos ativos operacionais		
Contas a receber de clientes	(7.536)	45.943
Títulos a receber	-	(36.833)
Adiantamentos a fornecedores	(5.846)	(1.040)
Estoques	2.232	2.402
Outros realizáveis	9.981	(11.230)
	<u>(1.169)</u>	<u>(758)</u>
Aumento/(redução) nos passivos operacionais		
Fornecedores e subempreiteiros	787	(17.767)
Transferência para passivo não circulante - Fornecedores Sub Judicce	-	(89.654)
Salários e encargos sociais	1.663	(16.009)
Impostos e contribuições	2.509	24.698
Adiantamentos de clientes	-	(5.025)
Outros contas a pagar	(912)	(364)
	<u>4.047</u>	<u>(104.121)</u>
Caixa líquido proveniente/utilizado nas atividades operacionais	(7.617)	12.000
Fluxo de caixa das atividades de investimento		
Aquisição de ativos imobilizados e intangíveis	24	(180)
Investimentos em controladas	608	388
Recebimentos (pagamentos) de partes relacionadas	(55)	(1.691)
Caixa líquido utilizado nas atividades de investimentos	577	(1.483)
Fluxo de caixa das atividades de financiamentos		
Empréstimos captados a longo prazo	720	(22.620)
Caixa líquido utilizado/proveniente nas atividades de financiamentos	720	(22.620)
Acréscimo/(redução) líquido no caixa e equivalentes de caixa	(6.320)	(12.103)
Caixa e equivalentes de caixa no início do exercício	22.473	34.576
Caixa e equivalentes de caixa no final do exercício	16.153	22.473
Acréscimo/(redução) líquido no caixa e equivalentes de caixa	(6.320)	(12.103)



J. Murillo Valle Mendes
Diretor Presidente



Alexandre M. de Pinho Freitas
CRC-MG 046.601/O-3

MENDES JÚNIOR TRADING E ENGENHARIA S.A. - Em recuperação Judicial

Demonstrações das mutações do patrimônio líquido
Em 31 de agosto de 2017 e 31 de dezembro de 2016
Em milhares de reais (exceto quando indicado de outra forma)

Descrição	Reserva de Lucros			Resultado abrangente			Patrimônio líquido atribuível aos acionistas controladores
	Capital social	Reserva legal	Reserva especial divididos não distribuídos	Retenção de lucros	Ajuste de avaliação patrimonial	Lucros (Prejuízos) acumulados	
Saldo em 31 de dezembro de 2015	235.000	-	-	-	6.446	-	113.923
Prejuízo líquido do exercício	-	-	-	-	-	(33.925)	(33.925)
Saldo em 31 de dezembro de 2016	235.000	-	-	-	6.446	-	79.998
Prejuízo líquido do exercício	-	-	-	-	-	(10.688)	(10.688)
Saldo em 31 de agosto de 2017	235.000	-	-	-	6.446	-	69.310


J. Murillo Valle Mendes
Diretor Presidente


Alexandre M. de Pinho Freitas
CRC-MG 046.601/O-3

MENDES JÚNIOR TRADING E ENGENHARIA S.A. - Em Recuperação Judicial

Demonstrações dos resultados

Para os períodos findos em 31 de agosto de 2017 e 31 de dezembro de 2016

Em milhares de reais (exceto quando indicado de outra forma)

	<u>31/08/2017</u>	<u>31/12/2016</u>
Receita operacional líquida das atividades continuadas	164.064	263.791
Custo de serviços e empreitadas de obras	<u>(157.769)</u>	<u>(240.691)</u>
Lucro bruto	<u>6.295</u>	<u>23.100</u>
Receitas (despesas) operacionais		
Administrativas e gerais	(15.454)	(46.613)
Resultado de equivalência patrimonial	(545)	(25.382)
Outras (despesas) receitas operacionais, líquidas	<u>(91)</u>	<u>(37.472)</u>
	<u>(16.090)</u>	<u>(109.467)</u>
Resultado operacional antes das receitas (despesas) financeiras, líquidas	(9.795)	(86.367)
Receitas (despesas) financeiras líquidas	<u>(4.704)</u>	<u>29.686</u>
	<u>(4.704)</u>	<u>29.686</u>
Resultado antes do Imposto de Renda e Contribuição Social	(14.499)	(56.681)
Imposto de Renda e Contribuição Social corrente e diferido		
Corrente	-	-
Diferidas	<u>3.811</u>	<u>22.756</u>
	<u>3.811</u>	<u>22.756</u>
Resultado líquido do exercício	<u>(10.688)</u>	<u>(33.925)</u>


a/r J. Murillo Valle Mendes
Diretor Presidente


Alexandre M. de Pinho Freitas
CRC-MG 046.601/O-3