

MENDES JÚNIOR TRADING E ENGENHARIA S.A. - Em Recuperação Judicial

Balancos patrimoniais


Em 31 de janeiro de 2017 e 31 de dezembro de 2016


Em milhares de reais (exceto quando indicado de outra forma)

Ativo	31/01/2017	31/12/2016	Passivo e patrimônio líquido	31/01/2017	31/12/2016
Circulante			Circulante		
Caixa e equivalentes de caixa	21.019	23.574	Empréstimos e financiamentos	42.433	43.542
Contas a receber de clientes	69.933	68.178	Fornecedores e subempreiteiros	219.114	219.930
Títulos a receber	1.349	1.349	Salários e encargos sociais	49.058	48.316
Adiantamentos a fornecedores	22.497	22.320	Impostos e contribuições	48.034	47.609
Estoques	7.179	7.017	Adiantamentos de clientes	8.509	8.509
Outros ativos circulantes	78.498	79.410	Dividendos a pagar	4.879	4.879
	200.475	201.848	Outros contas a pagar	23.046	23.480
Não circulante				395.073	396.265
Partes relacionadas	19.866	23.158	Não circulante		
Títulos a receber	330.723	330.723	Empréstimos e financiamentos	8.239	8.239
Imposto de renda e CSLL diferidos	200.737	199.456	Impostos e Contribuições	176.164	176.422
Investimentos	776	964	Provisão para Contingências	42.574	42.574
Imobilizado líquido	31.781	32.885	Passivo Atuarial	29.976	29.976
Intangível	2.520	2.520	Partes Relacionadas	80.461	81.013
	586.403	589.706	Títulos a pagar	6.423	6.423
				343.837	344.647
			Patrimônio líquido		
			Capital social	235.000	235.000
			Reserva de lucros	-	-
			Resultados acumulados	(193.478)	(190.804)
			AAP - Ajustes de Avaliação Patrimonial	6.446	6.446
			Patrimônio líquido atribuível aos acionistas controladores	47.968	50.642
			Participação dos não controladores	-	-
				47.968	50.642
Total do ativo	786.878	791.554	Total do passivo e patrimônio líquido	786.878	791.554

Nota:

1) Demonstrações financeiras de dezembro/2016 não auditadas e, portanto, sujeitas a alterações. Estima-se que, se houver, não produzirão efeitos materiais.


J. Murillo Valle Mendes
Diretor- Presidente


Alexandre M. de Pinho Freitas
CRC-MG 046.601/O-3

MENDES JÚNIOR TRADING E ENGENHARIA S.A. - Em recuperação Judicial

Demonstrações dos resultados

Para os períodos findos em 31 de janeiro de 2017 e 31 de dezembro de 2016

Em milhares de reais (exceto quando indicado de outra forma)

	31/01/2017	31/12/2016
Receita operacional líquida das atividades continuadas	15.190	262.540
Custo de serviços e empreitadas de obras	(16.227)	(238.962)
Lucro bruto	(1.037)	23.578
Receitas (despesas) operacionais	(2.135)	(46.613)
Administrativas e gerais	(188)	(70.768)
Resultado de equivalência patrimonial	(104)	(22.550)
Outras (despesas) receitas operacionais, líquidas	(2.427)	(139.931)
Resultado operacional antes das receitas (despesas) financeiras, líquidas	(3.464)	(116.353)
Receitas (despesas) financeiras líquidas	(492)	30.316
Resultado antes do Imposto de Renda e Contribuição Social	(3.956)	(86.037)
Imposto de Renda e Contribuição Social corrente e diferido	1.281	22.756
Diferidas	1.281	22.756
Resultado líquido do exercício	(2.675)	(63.281)

Nota:

1) Demonstrações financeiras de dezembro/2016 não auditadas e, portanto, sujeitas a alterações. Estima-se que, se houver, não produzirão efeitos materiais.

J. Murillo Valle Mendes
Diretor Presidente

Alexandre M. de Pinho Freitas
CRC-MG 046.601/O-3

MENDES JÚNIOR TRADING E ENGENHARIA S.A.

Demonstrações das mutações do patrimônio líquido

Em 31 de janeiro de 2017 e 31 de dezembro de 2016


Em milhares de reais (exceto quando indicado de outra forma)

Descrição	Reserva de Lucros				Resultado abrangente		Patrimônio líquido atribuível aos acionistas controladores	
	Capital social	Reserva legal	Reserva especial dividendos não distribuídos	Retenção de lucros	Ajuste de avaliação patrimonial	Lucros (Prejuízos) acumulados		
Saldo em 31 de dezembro de 2015	235.000	-	-	-	6.446	-	127.523	113.923
Prejuízo líquido do exercício	-	-	-	-	-	-	(63.281)	(63.281)
Saldo em 31 de dezembro de 2016	235.000	-	-	-	6.446	-	190.804	50.642
Prejuízo líquido do exercício	-	-	-	-	-	-	(2.674)	(2.674)
Saldo em 31 de janeiro de 2017	235.000	-	-	-	6.446	-	193.478	47.968

Nota:

1) Demonstrações financeiras de dezembro/2016 não auditadas e, portanto, sujeitas a alterações. Estima-se que, se houver, não produzirão efeitos materiais.


J. Murillo Valle Mendes
Diretor Presidente


Alexandre M. de Pinho Freitas
CRC-MG 046.601/O-3

MENDES JÚNIOR TRADING E ENGENHARIA S.A.

Demonstrações dos fluxos de caixa
Para os períodos findos em 31 de janeiro de 2017 e dezembro de 2016
Em milhares de reais (exceto quando indicado de outra forma)

	31/01/2017	31/12/2016
Lucro antes do Imposto de Renda e da Contribuição Social	(2.674)	(63.281)
Ajuste para conciliar o lucro antes do Imposto de Renda e da Contribuição Social com caixa líquido gerado pelas atividades operacionais	1.104	14.789
Depreciação e amortização	1	7.878
Baixas de imobilizado	-	-
Imposto de renda e contribuição social diferidos	(1.281)	-
Contribuição Imposto de Renda Diferido - Ativo	-	(22.756)
Resultado de equivalência patrimonial	188	70.768
Contribuição (reversão) de passivo atuarial	-	19.250
Contribuição (reversão) de provisão para contingências	-	658
(Aumento)/redução nos ativos operacionais	(1.755)	43.346
Contas a receber de clientes	-	-
Títulos a receber	-	(38.182)
Adiantamentos a fornecedores	(177)	(1.245)
Estoques	(162)	2.495
Outros realizáveis	912	(12.139)
Aumento/(redução) nos passivos operacionais	(816)	(17.547)
Fornecedores e subempreiteiros	742	(15.367)
Salários e encargos sociais	167	23.398
Impostos e contribuições	-	(5.025)
Adiantamentos de clientes	(434)	(364)
Outros contas a pagar	(341)	(14.905)
Caixa líquido proveniente/utilizado nas atividades operacionais	(4.185)	6.676
Fluxo de caixa das atividades de investimento	(1)	157
Aquisição de ativos imobilizados e intangíveis	-	1.027
Investimentos em controladas	2.740	3.758
Recebimentos (pagamentos) de partes relacionadas	-	-
Caixa líquido utilizado nas atividades de investimentos	2.739	4.942
Fluxo de caixa das atividades de financiamento	(1.109)	(22.620)
Emprestimos captados a longo prazo	(1.109)	-
Dividendos propostos	-	-
Caixa líquido utilizado/proveniente nas atividades de financiamentos	(1.109)	(22.620)
Acréscimo/(redução) líquido no caixa e equivalentes de caixa	(2.555)	(11.002)
Caixa e equivalentes de caixa no início do exercício	23.574	34.576
Caixa e equivalentes de caixa no final do exercício	21.019	23.574
Acréscimo/(redução) líquido no caixa e equivalentes de caixa	(2.555)	(11.002)

J. Murillo Valle Mendes
Diretor Presidente

Alexandre M. de Pinho Freitas
CRC-MG 046.601/0-3

Controladora