

# MENDES JÚNIOR TRADING E ENGENHARIA S.A. - Em Recuperação Judicial

## Balancos patrimoniais


Em 31 de março de 2017 e 31 de dezembro de 2016

Em milhares de reais (exceto quando indicado de outra forma)

Ativo	31/03/2017		31/12/2016	
	31/03/2017	31/12/2016	31/03/2017	31/12/2016
<b>Circulante</b>				
Caixa e equivalentes de caixa	17.917	23.575		
Contas a receber de clientes	67.550	68.178		
Títulos a receber	1.349	1.349		
Adiantamentos a fornecedores	24.076	22.320		
Estoques	6.037	7.017		
Outros ativos circulantes	75.752	79.410		
	<b>192.681</b>	<b>201.849</b>		
<b>Não circulante</b>				
Partes relacionadas	19.547	23.158		
Títulos a receber	330.723	330.723		
Imposto de renda e CSLL diferidos	199.977	199.456		
Investimentos	210	964		
Imobilizado líquido	31.593	32.885		
Intangível	2.520	2.520		
	<b>584.570</b>	<b>589.706</b>		
<b>Total do ativo</b>	<b>777.251</b>	<b>791.555</b>		
<b>Passivo e patrimônio líquido</b>				
<b>Circulante</b>				
Empréstimos e financiamentos	42.845	43.542		
Fornecedores e subempreiteiros	213.201	219.930		
Salários e encargos sociais	49.626	48.316		
Impostos e contribuições	46.639	47.609		
Adiantamentos de clientes	8.509	8.509		
Dividendos a pagar	4.879	4.879		
Outros contas a pagar	22.947	23.480		
	<b>388.646</b>	<b>396.265</b>		
<b>Não circulante</b>				
Empréstimos e financiamentos	8.239	8.239		
Impostos e Contribuições	176.531	176.422		
Provisão para Contingências	42.565	42.574		
Passivo Atuarial	29.976	29.976		
Partes Relacionadas	74.827	81.013		
Títulos a pagar	6.423	6.423		
	<b>338.561</b>	<b>344.647</b>		
<b>Patrimônio líquido</b>				
Capital social	235.000	235.000		
Reserva de lucros	-	-		
Resultados acumulados	(191.402)	(190.803)		
AAP - Ajustes de Avaliação Patrimonial	6.446	6.446		
Patrimônio líquido atribuível aos acionistas controladores	50.044	50.643		
Participação dos não controladores	-	-		
	<b>50.044</b>	<b>50.643</b>		
<b>Total do passivo e patrimônio líquido</b>	<b>777.251</b>	<b>791.555</b>		

Nota:

1) Demonstrações financeiras de dezembro/2016 não auditadas e, portanto, sujeitas a alterações. Estima-se que, se houver, não produzirão efeitos materiais.

  
J. Murillo Valle Mendes  
Diretor Presidente

  
Alexandre M. de Pinho Freitas  
CRC-MG 046.601/O-3

# MENDES JÚNIOR TRADING E ENGENHARIA S.A. - Em Recuperação Judicial

## Demonstrações dos resultados


Para os períodos findos em 31 de março de 2017 e 31 de dezembro de 2016

Em milhares de reais (exceto quando indicado de outra forma)

	31/03/2017	31/12/2016
Receita operacional líquida das atividades continuadas	50.589	262.540
Custo de serviços e empreitadas de obras	(43.601)	(238.962)
<b>Lucro bruto</b>	<b>6.988</b>	<b>23.578</b>
<b>Receitas (despesas) operacionais</b>		
Administrativas e gerais	(5.693)	(46.613)
Resultado de equivalência patrimonial	(754)	(70.768)
Outras (despesas) receitas operacionais, líquidas	(56)	(22.550)
	<b>(6.503)</b>	<b>(139.931)</b>
<b>Resultado operacional antes das receitas (despesas) financeiras, líquidas</b>	<b>485</b>	<b>(116.353)</b>
Receitas (despesas) financeiras líquidas	(1.604)	30.317
	<b>(1.604)</b>	<b>30.317</b>
<b>Resultado antes do Imposto de Renda e Contribuição Social</b>	<b>(1.119)</b>	<b>(86.036)</b>
<b>Imposto de Renda e Contribuição Social corrente e diferido</b>		
Corrente	-	-
Diferidas	520	22.756
	<b>520</b>	<b>22.756</b>
<b>Resultado líquido do exercício</b>	<b>(599)</b>	<b>(63.280)</b>

### Nota:

1) Demonstrações financeiras de dezembro/2016 não auditadas e, portanto, sujeitas a alterações. Estima-se que, se houver, não produzirão efeitos materiais.

  
J. Murillo Valle Mendes  
Diretor Presidente

  
Alexandre M. de Pinho Freitas  
CRC-MG 046.601/O-3

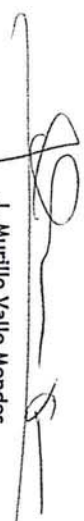
# MENDES JÚNIOR TRADING E ENGENHARIA S.A. - Em recuperação Judicial

Demonstrações das mutações do patrimônio líquido  
Em 31 de março de 2017 e 31 de dezembro de 2016  
Em milhares de reais (exceto quando indicado de outra forma)

Descrição	Reserva de Lucros				Resultado abrangente		Lucros (Prejuízos) acumulados	Patrimônio líquido atribuível aos acionistas controladores
	Capital social	Reserva legal	Reserva especial dividendos não distribuídos	Retenção de lucros	Ajuste de avaliação patrimonial			
Saldo em 31 de dezembro de 2015	235.000	-	-	-	6.446	-	127.523	113.923
Prejuízo líquido do exercício	-	-	-	-	-	-	(63.280)	(63.280)
Saldo em 31 de dezembro de 2016	235.000	-	-	-	6.446	-	190.803	50.643
Prejuízo líquido do exercício	-	-	-	-	-	-	(599)	(599)
Saldo em 31 de março de 2017	235.000	-	-	-	6.446	-	191.402	50.044

Nota:

1) Demonstrações financeiras de dezembro/2016 não auditadas e, portanto, sujeitas a alterações. Estima-se que, se houver, não produzirão efeitos materiais.

  
J. Murillo Valle Mendes  
Diretor Presidente

  
Alexandre M. de Pinho Freitas  
CRC-MG 046.601/O-3

# MENDES JÚNIOR TRADING E ENGENHARIA S.A. - Em Recuperação Judicial

## Demonstrações dos fluxos de caixa

Para os períodos findos em 31 de março de 2017 e dezembro de 2016

Em milhares de reais (exceto quando indicado de outra forma)

	Controladora	
	31/03/2017	31/12/2016
Lucro antes do Imposto de Renda e da Contribuição Social	(599)	(63.281)
Ajuste para conciliar o lucro antes do Imposto de Renda e da Contribuição Social com caixa líquido gerado pelas atividades operacionais		
Depreciação e amortização	1.271	14.789
Baixas de imobilizado	21	7.878
Imposto de renda e contribuição social diferidos	(521)	(22.756)
Resultado de equivalência patrimonial	754	70.768
Constituição (reversão) de passivo atuarial	-	19.250
Constituição (reversão) de provisão para contingências	(9)	658
	<u>917</u>	<u>27.306</u>
(Aumento)/redução nos ativos operacionais		
Contas a receber de clientes	628	43.346
Títulos a receber	-	(38.182)
Adiantamentos a fornecedores	(1.756)	(1.245)
Estoques	980	2.495
Outros realizáveis	3.658	(12.139)
	<u>3.510</u>	<u>(5.725)</u>
Aumento/(redução) nos passivos operacionais		
Fornecedores e subempreiteiros	(6.729)	(17.547)
Salários e encargos sociais	1.310	(15.367)
Impostos e contribuições	(861)	23.398
Adiantamentos de clientes	-	(5.025)
Outros contas a pagar	(533)	(364)
	<u>(6.813)</u>	<u>(14.905)</u>
Caixa líquido proveniente/utilizado nas atividades operacionais	<u>(2.386)</u>	<u>6.676</u>
Fluxo de caixa das atividades de investimento		
Aquisição de ativos imobilizados e intangíveis	-	157
Investimentos em controladas	-	1.027
Recebimentos (pagamentos) de partes relacionadas	(2.575)	3.758
Caixa líquido utilizado nas atividades de investimentos	<u>(2.575)</u>	<u>4.942</u>
Fluxo de caixa das atividades de financiamentos		
Empréstimos captados a longo prazo	(697)	(22.620)
Caixa líquido utilizado/proveniente nas atividades de financiamentos	<u>(697)</u>	<u>(22.620)</u>
Acréscimo/(redução) líquido no caixa e equivalentes de caixa	<u>(5.658)</u>	<u>(11.002)</u>
Caixa e equivalentes de caixa no início do exercício	23.575	34.576
Caixa e equivalentes de caixa no final do exercício	17.917	23.574
Acréscimo/(redução) líquido no caixa e equivalentes de caixa	<u>(5.658)</u>	<u>(11.002)</u>

### Nota:

- 1) Demonstrações financeiras de dezembro/2016 não auditadas e, portanto, sujeitas a alterações. Estima-se que, se houver, não produzirão efeitos materiais.

  
J. Murillo Valle Mendes  
Diretor Presidente

  
Alexandre M. de Pinho Freitas  
CRC-MG 046.601/O-3