


MENDES JÚNIOR TRADING E ENGENHARIA S.A. - Em Recuperação Judicial


Balancos patrimoniais

Em 30 de novembro de 2016 e 31 de dezembro de 2015

Em milhares de reais (exceto quando indicado de outra forma)

Ativo	30/11/2016		31/12/2015		Passivo e patrimônio líquido	Nota	30/11/2016		31/12/2015	
Circulante					Circulante					
Caixa e equivalentes de caixa	16.230	34.576	Empréstimos e financiamentos	50.656	66.020					
Contas a receber de clientes	77.210	111.524	Fornecedores e subempreiteiros	218.653	237.477					
Títulos a receber	1.349	1.349	Salários e encargos sociais	55.071	63.683					
Adiantamentos a fornecedores	21.990	21.075	Impostos e contribuições	48.073	45.097					
Estoques	6.971	9.512	Adiantamentos de clientes	8.649	13.534					
Outros ativos circulantes	69.687	67.271	Dividendos a pagar	4.879	4.879					
	193.437	245.307	Outros contas a pagar	23.252	23.861					
Não circulante			Não circulante							
Partes relacionadas	24.552	20.329	Empréstimos e financiamentos	409.233	454.551					
Títulos a receber	269.961	292.541	Impostos e Contribuições	8.381	8.381					
Imposto de renda e CSLL diferidos	188.049	176.700	Provisão para Contingências	144.163	155.536					
Investimentos	2.780	72.759	Passivo Atuarial	42.552	41.916					
Imobilizado líquido	38.352	55.417	Partes Relacionadas	10.726	10.726					
Intangível	2.752	2.812	Títulos a pagar	75.851	74.426					
	526.446	620.558		6.423	6.406					
				288.096	297.391					
			Patrimônio líquido							
			Capital social	235.000	235.000					
			Reserva de Lucros	-	-					
			Resultados acumulados	(218.892)	(127.523)					
			AAP - Ajustes de Avaliação Patrimonial	6.446	6.446					
			Patrimônio líquido atribuível aos acionistas controladores	22.554	113.923					
			Participação dos não controladores	-	-					
				22.554	113.923					
Total do ativo	719.883	865.865	Total do passivo e patrimônio líquido	719.883	865.865					



J. Murillo Valle Mendes
 Diretor- Presidente

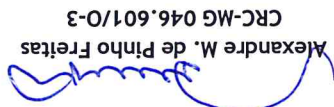

Alexandre M. de Pinho Freitas
 CRC-MG 046.601/O-3

WENDES JÚNIOR TRADING E ENGENHARIA S.A. - Em recuperação Judicial

Demonstrações dos resultados
Para os períodos findos em 30 de novembro de 2016 e 31 de dezembro de 2015
Em milhares de reais (exceto quando indicado de outra forma)

	30/11/2016	31/12/2015
Receita operacional líquida das atividades continuadas	245.905	709.436
Custo de serviços e empreitadas de obras	(222.369)	(781.733)
Lucro bruto	23.536	(72.297)
Receitas (despesas) operacionais	(44.434)	(72.294)
Administrativas e gerais	(69.339)	(10.122)
Resultado de equivalência patrimonial	(3.347)	(175.100)
Outras (despesas) receitas operacionais, líquidas	(117.120)	(257.516)
Resultado operacional antes das receitas (despesas), líquidas	(93.584)	(329.813)
Receitas (despesas) financeiras líquidas	(9.134)	(33.125)
Resultado antes do Imposto de Renda e Contribuição Social	(102.718)	(362.938)
Imposto de Renda e Contribuição Social corrente e diferido	11.349	122.190
Corrente	-	-
Diferidas	11.349	122.190
Resultado líquido do exercício	(91.369)	(240.748)
Resultado atribuível a:		
Acionistas controladores	(91.369)	(240.748)
Participação dos não controladores	-	-


J. Murillo Valle Mendes
 Diretor Presidente


Alexandre M. de Pinho Freitas
 CRC-MG 046.601/O-3


MENDES JÚNIOR TRADING E ENGENHARIA S.A. - Em Recuperação Judicial

Demonstrações das mutações do patrimônio líquido

Em 30 de novembro de 2016 e 31 de dezembro de 2015

(Valores expressos em milhares de Reais, exceto quando indicado de outra forma)

Descrição	Reservas de Lucros				Resultado		Lucros (Prejuízos) acumulados	Patrimônio líquido atribuível aos acionistas controladores
	Capital social	Reserva legal	Reserva especial dividendos não distribuídos	Retenção de lucros	Ajuste de avaliação patrimonial			
Saldos em 31 de dezembro de 2015	235.000	17.791	-	95.171	6.709	-	354.671	
Prejuízo líquido do exercício	-	-	-	-	-	(240.748)	(240.748)	
Realização do ajuste de avaliação patrimonial	-	-	-	-	(263)	263	-	
Absorção do prejuízo líquido do exercício	-	(17.791)	-	(95.171)	-	112.962	-	
Saldos em 31 de dezembro de 2015	235.000	-	-	-	6.446	(127.523)	113.923	
Prejuízo líquido do exercício	-	-	-	-	-	(91.369)	(91.369)	
Saldos em 30 de novembro de 2016	235.000	-	-	-	6.446	(218.892)	22.554	


J. Murillo Valle Mendes
Diretor Presidente


Alexandre M. de Pinho Freitas
CRC-MG 046.601/O-3

MENDES JÚNIOR TRADING E ENGENHARIA S.A.

Demonstrações dos fluxos de caixa
Para os períodos findos em 30 de novembro de 2016 e dezembro de 2015
Em milhares de reais (exceto quando indicado de outra forma)

	30/11/2016	31/12/2015
Lucro antes do Imposto de Renda e da Contribuição Social	(91.369)	(362.938)
Ajuste para conciliar o lucro antes do Imposto de Renda e da Contribuição Social com caixa líquido gerado pelas atividades operacionais	15.717	18.720
Depreciação e amortização	1.499	6.122
Baixas de imobilizado	-	122.190
Imposto de renda e contribuição social diferidos	(11.349)	122.190
Contribuição Imposto de Renda Diferido - Ativo	-	(122.190)
Resultado de equivalência patrimonial	69.339	10.122
Contribuição (reversão) de passivo atuarial	-	(9.249)
Contribuição de provisão para perdas sobre contas a receber de curto e longo prazo, líquida	-	107.142
Contribuição de provisão para perdas sobre ativo intangíveis	-	22.150
Contribuição de provisão para perdas sobre estoque	-	9.582
Contribuição de provisão para perdas sobre títulos a receber	-	13.852
Contribuição (reversão) de provisão para contingências	636	17.419
(Aumento)/redução nos ativos operacionais	34.314	107.240
Contas a receber de clientes	107.240	(47.953)
Títulos a receber	22.580	(47.953)
Adiantamentos a fornecedores	(915)	1.568
Estoque	2.541	(875)
Outros realizáveis	(2.416)	23.932
Aumento/(redução) nos passivos operacionais	(18.824)	2.523
Fornecedores e subempreiteiros	(18.824)	2.523
Salários e encargos sociais	(8.612)	(27.934)
Impostos e contribuições	(8.397)	91.733
Adiantamentos de clientes	(4.885)	4.332
Dividendos a pagar	(592)	1.986
Outros contas a pagar	(41.310)	72.640
Caixa líquido proveniente/utilizado nas atividades operacionais	(733)	(10.526)
Caixa de caixa das atividades de investimento	(91)	(6.035)
Aquisição de ativos imobilizados e intangíveis	(91)	(6.035)
Investimentos em controladas	640	(118)
Recebimentos (pagamentos) de partes relacionadas	(2.798)	96.875
Caixa líquido utilizado nas atividades de investimentos	(2.249)	90.722
Fluxo de caixa das atividades de financiamentos	(15.364)	(93.611)
Emprestimos captados a longo prazo	(15.364)	(93.611)
Dividendos propostos	-	4.879
Caixa líquido utilizado/proveniente nas atividades de financiamentos	(15.364)	(88.732)
Acrescimo/(redução) líquido no caixa e equivalentes de caixa	(18.346)	(8.536)
Caixa e equivalentes de caixa no início do exercício	34.576	43.112
Caixa e equivalentes de caixa no final do exercício	16.230	34.576
Acrescimo/(redução) líquido no caixa e equivalentes de caixa	(18.346)	(8.536)

Controladora

Alexandre M. de Pinho Freitas
CRC-MG 046.601/O-3

J. Murillo Valle Mendes
Diretor Presidente