



DEMONSTRAÇÃO DE RESULTADO DO EXERCÍCIO

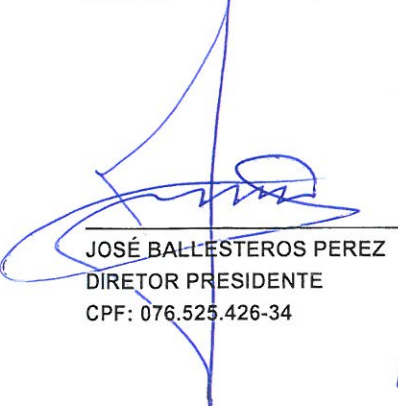
01 A 28 DE FEVEREIRO DE 2018 E 2017


ELMO CALÇADOS S/A

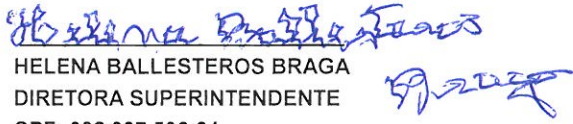
EM RECUPERAÇÃO JUDICIAL

CNPJ 17.170.416/0001-50

	Vrs em R\$					
	01/02/2018	VERT.	01/02/2017	VERT.	HORIZ	
	a		a			
	28/02/2018	%	28/02/2017	%	%	
RECEITA BRUTA DE VENDAS	<u>9.170.570,12</u>	100,00	<u>10.009.031,08</u>	100,00	(8,38)	
VENDAS CANCELADAS	(538.718,41)	(5,87)	(572.315,31)	(5,72)	(5,87)	
IMPOSTOS INCIDENTES S/ VENDAS	(2.260.557,45)	(24,65)	(2.402.485,05)	(24,00)	(5,91)	
RECEITA OPERACIONAL LÍQUIDA	<u>6.371.294,26</u>	69,48	<u>7.034.230,72</u>	70,28	(9,42)	
CUSTO DAS MERCADORIAS VENDIDAS	(2.403.038,21)	(26,20)	(3.356.766,60)	(33,54)	(28,41)	
LUCRO BRUTO OPERACIONAL	<u>3.968.256,05</u>	43,27	<u>3.677.464,12</u>	36,74	7,91	
RECEITAS (DESPESAS) OPERACIONAIS	<u>(5.749.740,46)</u>	(62,70)	<u>(6.273.643,54)</u>	(62,68)	(8,35)	
DESPESAS GERAIS	(607.597,63)	(6,63)	(539.474,76)	(5,39)	12,63	
DESPESAS PESSOAL E ENCARGOS	(2.560.871,42)	(27,92)	(2.716.107,31)	(27,14)	(5,72)	
DESPESAS SERVIÇOS E MANUTENÇÕES	(932.091,17)	(10,16)	(1.062.694,28)	(10,62)	(12,29)	
DEPRECIAÇÕES E AMORTIZAÇÕES	(167.315,22)	(1,82)	(198.515,39)	(1,98)	(15,72)	
DESPESAS TRIBUTÁRIAS	(27.284,24)	(0,30)	(23.921,97)	(0,24)	14,06	
OUTRAS RECEITAS OPERACIONAIS	219.176,38	2,39	101.722,02	1,02	-	
OUTRAS DESPESAS OPERACIONAIS	(752,93)	(0,01)	(234.113,78)	(2,34)	(99,68)	
DESPESAS DE OCUPAÇÃO	(1.673.004,23)	(18,24)	(1.600.538,07)	(15,99)	4,53	
RESULTADO OPERACIONAL LÍQUIDO	<u>(1.781.484,41)</u>	(19,43)	<u>(2.596.179,42)</u>	(25,94)	(31,38)	
RECEITAS FINANCEIRAS	100.311,18	1,09	18.461,29	0,18	443,36	
DESPESAS FINANCEIRAS	(521.713,01)	(5,69)	(563.867,41)	(5,63)	(7,48)	
RESULTADO FINANCEIRO	<u>(421.401,83)</u>	(4,60)	<u>(545.406,12)</u>	(5,45)	(22,74)	
RESULTADO DA EQUIVALÊNCIA PATRIMONIAL	-	-	<u>(8.970,32)</u>	(0,09)	(100,00)	
RESULTADO DA EQUIVALÊNCIA PATRIMONIAL	-	-	(8.970,32)	(0,09)	(100,00)	
CUSTO DE REESTRUTURAÇÃO	<u>(244.841,26)</u>	(2,67)	<u>(49.139,52)</u>	(0,49)	398,26	
CUSTO DE REESTRUTURAÇÃO	(244.841,26)	(2,67)	(49.139,52)	(0,49)	398,26	
RESULTADO ANTES DO I.RENDA E CONT.SOCIAL	<u>(2.447.727,50)</u>	(26,69)	<u>(3.199.695,38)</u>	(31,97)	(23,50)	
PROVISÃO P/ IMPOSTO DE RENDA	-	-	-	-	-	
PROVISÃO P/ CONTRIBUIÇÃO SOCIAL	-	-	-	-	-	
LUCRO/PREJUÍZO LÍQUIDO DO EXERCÍCIO	<u>(2.447.727,50)</u>	(26,69)	<u>(3.199.695,38)</u>	(31,97)	(23,50)	


JOSÉ BALLESTEROS PEREZ
DIRETOR PRESIDENTE
CPF: 076.525.426-34



CHARLSTON AGUIAR
CRC-MG 70.038
CPF: 804.835.426-87



HELENA BALLESTEROS BRAGA
DIRETORA SUPERINTENDENTE
CPF: 002.037.506-91

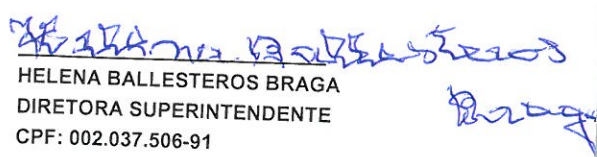


DEMONSTRAÇÃO DE RESULTADO DO EXERCÍCIO
01 DE JANEIRO A 28 DE FEVEREIRO DE 2018 E 2017
ELMO CALÇADOS S/A
EM RECUPERAÇÃO JUDICIAL
CNPJ 17.170.416/0001-50

	01/01/2018	VERT.	01/01/2017	VERT.	Vrs em R\$
	a		a		HORIZ
	28/02/2018	%	28/02/2017	%	%
RECEITA BRUTA DE VENDAS	<u>17.176.756,73</u>	100,00	<u>21.353.055,81</u>	100,00	(19,56)
VENDAS CANCELADAS	(1.209.235,73)	(7,04)	(1.463.881,13)	(6,86)	(17,40)
IMPOSTOS INCIDENTES S/ VENDAS	(4.244.406,82)	(24,71)	(5.225.348,15)	(24,47)	(18,77)
RECEITA OPERACIONAL LÍQUIDA	<u>11.723.114,18</u>	68,25	<u>14.663.826,53</u>	68,67	(20,05)
CUSTO DAS MERCADORIAS VENDIDAS	(5.526.488,39)	(32,17)	(6.750.832,94)	(31,62)	(18,14)
LUCRO BRUTO OPERACIONAL	<u>6.196.625,79</u>	36,08	<u>7.912.993,59</u>	37,06	(21,69)
RECEITAS (DESPESAS) OPERACIONAIS	<u>(11.018.488,10)</u>	(64,15)	<u>(12.897.688,40)</u>	(60,40)	(14,57)
DESPESAS GERAIS	(1.067.884,89)	(6,22)	(1.157.523,63)	(5,42)	(7,74)
DESPESAS PESSOAL E ENCARGOS	(4.979.675,75)	(28,99)	(5.528.024,54)	(25,89)	(9,92)
DESPESAS SERVIÇOS E MANUTENÇÕES	(1.794.159,21)	(10,45)	(2.239.947,57)	(10,49)	(19,90)
DEPRECIações E AMORTIZAÇÕES	(337.576,23)	(1,97)	(410.948,46)	(1,92)	(17,85)
DESPESAS TRIBUTÁRIAS	(46.472,12)	(0,27)	(58.050,19)	(0,27)	(19,94)
OUTRAS RECEITAS OPERACIONAIS	453.266,56	2,64	101.722,02	0,48	345,59
OUTRAS DESPESAS OPERACIONAIS	(925,83)	(0,01)	(240.402,77)	(1,13)	(99,61)
DESPESAS DE OCUPAÇÃO	(3.111.704,88)	(18,12)	(3.362.639,28)	(15,75)	(7,46)
MÃO DE OBRA TEMPORÁRIA	(133.355,75)	(0,78)	(1.873,98)	(0,01)	7.016,18
RESULTADO OPERACIONAL LÍQUIDO	<u>(4.821.862,31)</u>	(28,07)	<u>(4.984.694,81)</u>	(23,34)	(3,27)
RECEITAS FINANCEIRAS	172.971,38	1,01	37.197,25	0,17	365,01
DESPESAS FINANCEIRAS	(1.020.790,37)	(5,94)	(1.086.611,09)	(5,09)	(6,06)
RESULTADO FINANCEIRO	<u>(847.818,99)</u>	(4,94)	<u>(1.049.413,84)</u>	(4,91)	(19,21)
RESULTADO DA EQUIVALÊNCIA PATRIMONIAL	-	-	<u>(19.100,61)</u>	(0,09)	(100,00)
RESULTADO DA EQUIVALÊNCIA PATRIMONIAL	-	-	(19.100,61)	(0,09)	(100,00)
CUSTO DE REESTRUTURAÇÃO	<u>(300.840,42)</u>	(1,75)	<u>(98.357,32)</u>	(0,46)	205,86
CUSTO DE REESTRUTURAÇÃO	(300.840,42)	(1,75)	(98.357,32)	(0,46)	205,86
RESULTADO ANTES DO I.RENDA E CONT.SOCIAL	<u>(5.970.521,72)</u>	(34,76)	<u>(6.151.566,58)</u>	(28,81)	(2,94)
PROVISÃO P/ CONTRIBUIÇÃO SOCIAL	-	-	-	-	-
PROVISÃO P/ IMPOSTO DE RENDA	-	-	-	-	-
LUCRO/PREJUÍZO LÍQUIDO DO EXERCÍCIO	<u>(5.970.521,72)</u>	(34,76)	<u>(6.151.566,58)</u>	(28,81)	(2,94)


JOSÉ BALLESTEROS PEREZ
DIRETOR PRESIDENTE
CPF: 076.525.426-34


CHARLSTON AGUIAR
CRC-MG 70.038
CPF: 804.835.426-87


HELENA BALLESTEROS BRAGA
DIRETORA SUPERINTENDENTE
CPF: 002.037.506-91





BALANÇO PATRIMONIAL EM 28 DE FEVEREIRO DE 2018 E 2017


ELMO CALÇADOS S/A
EM RECUPERAÇÃO JUDICIAL
CNPJ 17.170.416/0001-50

Vrs em R\$

ATIVO	28/02/2018		28/02/2017		HORIZ. %
	VERT. 28/02/2018	%	VERT. 28/02/2017	%	
CIRCULANTE	130.332.495,65	35,88	121.168.557,64	34,29	7,56
DISPONIBILIDADES	2.133.991,17	0,59	1.967.101,74	0,56	8,48
CAIXA E BANCOS	133.392,17	0,04	679.700,84	0,19	(80,37)
APLICAÇÕES FINANCEIRAS	2.000.599,00	0,55	1.287.400,90	0,36	55,40
DIREITOS REALIZÁVEIS	126.608.267,50	34,86	117.608.925,14	33,28	7,65
CLIENTES CREDIÁRIO	32.273.337,57	8,29	41.417.946,54	11,72	(22,08)
CHEQUES A RECEBER	6.512.729,10	1,79	2.932.814,69	0,83	122,06
CARTÕES DE CREDITO DE TERCEIROS	2.552.273,00	0,70	2.587.000,00	0,73	(1,34)
ADIANTAMENTOS	3.091.266,39	0,85	1.567.263,45	0,44	97,24
IMPOSTOS A RECUPERAR	20.209.289,50	5,56	9.220.006,25	2,61	119,19
OUTROS DIREITOS	13.047.069,27	3,59	11.816.812,72	3,34	10,41
DEVOLUÇÕES A RECEBER	881.625,07	0,24	776.307,73	0,22	13,57
ESTOQUES DE MERCADORIAS REVENDA	48.040.677,60	13,23	47.290.773,76	13,38	1,59
DESPESAS ANTECIPADAS	1.590.236,98	0,44	1.592.530,76	0,45	(0,14)
DESPESAS ANTECIPADAS	1.590.236,98	0,44	1.592.530,76	0,45	(0,14)
NÃO CIRCULANTE	232.891.042,72	64,12	232.216.029,60	65,71	0,29
REALIZÁVEL A LONGO PRAZO	146.904.527,55	40,44	144.134.295,63	40,79	1,32
DEPÓSITOS JUDICIAIS	2.538.509,14	0,70	2.515.157,67	0,71	0,93
EMPRESTIMOS PESSOAS LIGADAS	22.824.351,14	6,28	20.566.388,15	5,82	10,98
FUNRES - ESPIRITO SANTO	1.731.883,30	0,48	1.731.253,30	0,49	-
TÍTULOS A RECEBER - DIREITO CREDITÓRIO EBP	6.569.517,55	1,81	6.569.517,55	1,86	-
OUTRAS OBRIGAÇÕES DE LONGO PRAZO	535.448,32	0,15	46.530,86	0,01	1.050,74
ENCARGOS FINANCEIROS DE PARCELAMENTOS	112.704.818,10	31,03	112.704.818,10	31,89	-
INVESTIMENTOS	173.480,35	0,05	265.825,14	0,08	(34,74)
EMP. COMPULSÓRIO	45.524,52	0,01	45.524,52	0,01	-
PARTICIPAÇÕES SOCIETARIAS	127.955,83	0,04	220.300,82	0,06	(41,92)
IMOBILIZADO	20.428.280,47	5,62	22.245.556,26	6,29	(8,17)
IMÓVEIS (ESTACIONAMENTO)	947,37	0,00	947,37	0,00	-
TERRENOS	7.600.000,00	2,09	7.600.000,00	2,15	-
PREDIOS E EDIFICAÇÕES	8.100.000,00	2,23	8.100.000,00	2,29	-
MÓVEIS, UTENSÍLIOS E INSTALAÇÕES	10.728.427,39	2,95	10.719.027,39	3,03	0,09
VEÍCULOS	403.121,78	0,11	403.121,78	0,11	-
MAQUINÁRIOS E EQUIPAMENTOS	1.033.944,61	0,28	1.016.894,76	0,29	1,68
COMPUTADORES E PERIFERICOS	5.354.907,87	1,47	5.304.201,87	1,50	0,96
DIREITOS	8.078.528,14	2,22	8.163.856,63	2,31	(1,05)
DEPRECIÇÃO E AMORTIZAÇÃO ACUMULADA	(20.871.596,69)	(5,75)	(19.062.493,54)	(5,39)	9,49
INTANGÍVEL	63.674.244,46	17,53	63.859.842,48	18,07	(0,29)
MARCAS E PATENTES	50.005.830,00	13,77	50.005.830,00	14,15	-
CONCESSÕES E DIREITOS	5.718.957,46	1,57	5.718.957,46	1,62	-
DIREITO DE USO DE SOFTWARE	9.909.232,45	2,73	9.724.712,48	2,75	1,90
DIREITO DE USO DE TELEFONE	157.101,77	0,04	157.101,77	0,04	-
LUVAS COMERCIAIS	11.676.629,90	3,21	11.676.629,90	3,30	-
PROJETOS RENOVACAO ELMO	3.097.553,70	0,85	3.097.553,70	0,88	-
PROJETO DESENVOLVIMENTO SOFTWARE	203.662,53	0,06	203.662,53	0,06	-
AMORTIZAÇÃO ACUMULADA	(17.094.723,35)	(4,71)	(16.724.605,36)	(4,73)	2,21
DIFERIDO	1.710.509,89	0,47	1.710.509,89	0,48	-
BENFEITORIAS EM IMÓVEIS DE TERCEIROS	6.990.565,26	1,92	6.990.565,26	1,98	-
AMORTIZAÇÃO ACUMULADA	(5.280.055,37)	(1,45)	(5.280.055,37)	(1,49)	-
TOTAL DO ATIVO	363.223.538,37	100,00	353.384.587,24	100,00	2,78


JOSÉ BALLESTEROS PEREZ
DIRETOR PRESIDENTE
CPF: 076.525.426-34


CHARLSTON AGUIAR
CRC-MG 70.038
CPF: 804.835.426-87


HELENA BALLESTEROS BRAGA
DIRETORA SUPERINTENDENTE
CPF: 002.037.506-91

PASSIVO	28/02/2018		28/02/2017		HORIZ %
	VERT.	%	VERT.	%	
CIRCULANTE	196.186.273,04	54,01	207.622.909,12	58,75	(5,51)
FORNECEDORES	15.230.776,40	4,19	48.464.557,21	13,71	(68,57)
OBRIGAÇÕES TRABALHISTAS	49.686.045,28	13,68	41.394.114,76	11,71	20,03
EMPÉSTIMOS BANCÁRIOS	5.747.728,00	1,58	3.533.535,46	1,01	60,39
RECEBIMENTO POR CONTA TERCEIROS	4.519.356,52	1,24	5.449.551,38	1,54	(17,07)
OBRIGAÇÕES TRIBUTÁRIAS	122.931.761,49	33,84	99.911.097,23	28,27	23,04
OUTRAS OBRIGAÇÕES	(1.929.394,65)	(0,53)	8.820.053,08	2,50	(121,88)
NÃO CIRCULANTE	202.770.842,20	55,83	176.059.450,11	49,82	15,17
EMPRESTIMO E FINANCIAMENTOS	-	-	3.664.139,17	1,04	(100,00)
OBRIGAÇÕES TRIBUTÁRIAS	171.741.655,29	47,28	171.457.243,65	48,52	0,17
FORNECEDORES LONGO PRAZO	31.029.186,91	8,54	938.067,29	0,27	3.207,78
PATRIMÔNIO LÍQUIDO	(35.733.576,87)	(9,84)	(30.297.771,99)	(8,57)	17,94
CAPITAL	45.241.092,00	12,46	45.241.092,00	12,80	-
CAPITAL SOCIAL INTEGRALIZADO	45.241.092,00	12,46	45.241.092,00	12,30	-
RESERVAS DE CAPITAL	328.362,99	0,09	328.362,99	0,09	-
RESERVAS DE INCENTIVOS FISCAIS	328.362,99	0,09	328.362,99	0,09	-
RESERVAS DE REAVALIAÇÃO	70.366.198,82	19,37	70.366.198,82	19,91	-
RESERVAS DE REAVALIAÇÃO	70.366.198,82	19,37	70.366.198,82	19,91	-
RESERVAS	(151.609.230,68)	(41,76)	(146.233.425,80)	(41,38)	3,72
PREJUÍZOS ACUMULADOS	(145.738.114,74)	(40,12)	(140.121.265,00)	(39,65)	4,01
RESERVA LEGAL	39.405,78	0,01	39.405,78	0,01	-
RESULTADO DO EXERCÍCIO	(5.970.521,72)	(1,64)	(6.151.566,58)	(1,74)	(2,94)
TOTAL DO PASSIVO	363.223.538,37	100,00	353.384.587,24	100,00	2,78

JOSÉ BALLESTEROS-PÉREZ
 DIRETOR PRESIDENTE
 CPF: 076.525.426-34

CHARLSTON AGUIAR
 CRC-MG 70.038
 CPF: 804.835.426-87

HELENA BALLESTEROS BRAGA
 DIRETORA SUPERINTENDENTE
 CPF: 002.037.506-91