



BALANÇO PATRIMONIAL EM 30 DE ABRIL DE 2018 E 2017

ELMO CALÇADOS S/A
EM RECUPERAÇÃO JUDICIAL
CNPJ 17.170.416/0001-50

Vrs em R\$

ATIVO	30/04/2018		30/04/2017		HORIZ. %
	VERT. %		VERT. %		
CIRCULANTE	133.393.234,05	36,27	120.318.712,90	34,14	10,87
DISPONIBILIDADES	587.512,06	0,16	1.150.942,10	0,33	(48,95)
CAIXA E BANCOS	585.986,66	0,16	521.960,27	0,15	12,27
APLICAÇÕES FINANCEIRAS	1.525,40	0,00	628.981,83	0,18	(99,76)
DIREITOS REALIZÁVEIS	131.175.797,38	35,67	117.599.634,02	33,36	11,54
CLIENTES CREDIÁRIO	38.050.830,37	10,35	39.342.029,79	11,16	(3,28)
CHEQUES A RECEBER	2.932.814,69	0,80	2.932.814,69	0,83	-
CARTOES DE CREDITO DE TERCEIROS	1.445.749,66	0,39	3.225.000,00	0,91	(55,17)
ADIANTAMENTOS	1.885.820,19	0,51	1.506.941,06	0,43	25,14
IMPOSTOS A RECUPERAR	20.201.935,54	5,49	9.999.997,45	2,84	102,02
OUTROS DIREITOS	13.086.602,80	3,56	12.080.220,13	3,43	8,33
DEVOLUÇÕES A RECEBER	861.306,53	0,23	743.972,09	0,21	15,77
ESTOQUES DE MERCADORIAS REVENDA	52.710.737,60	14,33	47.768.658,81	13,55	10,35
DESPESAS ANTECIPADAS	1.629.924,61	0,44	1.568.136,78	0,44	3,94
DESPESAS ANTECIPADAS	1.629.924,61	0,44	1.568.136,78	0,44	3,94
NÃO CIRCULANTE	234.339.969,07	63,73	232.155.031,43	65,86	0,94
REALIZÁVEL A LONGO PRAZO	148.626.521,68	40,42	144.450.424,70	40,98	2,89
DEPÓSITOS JUDICIAIS	2.772.724,41	0,75	2.512.797,21	0,71	10,34
EMPRESTIMOS PESSOAS LIGADAS	24.315.709,29	6,61	20.892.036,28	5,93	16,39
FUNRES - ESPIRITO SANTO	1.731.883,30	0,47	1.731.883,30	0,49	-
TITULOS A RECEBER - DIREITO CREDITÓRIO EBP	6.569.517,55	1,79	6.569.517,55	1,86	-
OUTRAS OBRIGAÇÕES DE LONGO PRAZO	531.869,03	0,14	39.372,26	0,01	1.250,87
ENCARGOS FINANCEIROS DE PARCELAMENTOS	112.704.818,10	30,65	112.704.818,10	31,98	-
INVESTIMENTOS	173.480,35	0,05	247.884,69	0,07	(30,02)
EMP. COMPULSÓRIO	45.524,52	0,01	45.524,52	0,01	-
PARTICIPAÇÕES SOCIETARIAS	127.955,83	0,03	202.360,17	0,06	(36,77)
IMOBILIZADO	20.209.005,24	5,50	21.950.412,30	6,23	(7,93)
IMÓVEIS (ESTACIONAMENTO)	947,37	0,00	947,37	0,00	-
TERRENOS	7.600.000,00	2,07	7.600.000,00	2,16	-
PREDIOS E EDIFICAÇÕES	8.100.000,00	2,20	8.100.000,00	2,30	-
MÓVEIS, UTENSÍLIOS E INSTALAÇÕES	10.773.520,39	2,93	10.725.227,39	3,04	0,45
VEÍCULOS	403.121,78	0,11	403.121,78	0,11	-
MAQUINÁRIOS E EQUIPAMENTOS	1.036.623,61	0,28	1.028.759,61	0,29	0,76
COMPUTADORES E PERIFERICOS	5.356.837,87	1,46	5.308.071,87	1,51	0,92
DIREITOS	8.082.589,54	2,20	8.171.663,33	2,32	(1,09)
DEPRECIACÃO E AMORTIZAÇÃO ACUMULADA	(21.144.635,32)	(5,75)	(19.387.379,05)	(5,50)	9,06
INTANGÍVEL	63.620.451,91	17,30	63.795.799,85	18,10	(0,27)
MARCAS E PATENTES	50.005.830,00	13,60	50.005.830,00	14,19	-
CONCESSÕES E DIREITOS	5.718.957,46	1,56	5.718.957,46	1,62	-
DIREITO DE USO DE SOFTWARE	9.909.232,45	2,69	9.724.712,48	2,76	1,90
DIREITO DE USO DE TELEFONE	157.101,77	0,04	157.101,77	0,04	-
LUVAS COMERCIAIS	11.676.629,90	3,18	11.676.629,90	3,31	-
PROJETOS RENOVACAO ELMO	3.097.553,70	0,84	3.097.553,70	0,88	-
PROJETO DESENVOLVIMENTO SOFTWARE	203.662,53	0,06	203.662,53	0,06	-
AMORTIZAÇÃO ACUMULADA	(17.148.515,90)	(4,66)	(16.788.647,99)	(4,76)	2,14
DIFERIDO	1.710.509,89	0,47	1.710.509,89	0,49	-
BENFEITORIAS EM IMÓVEIS DE TERCEIROS	6.990.565,26	1,90	6.990.565,26	1,98	-
AMORTIZAÇÃO ACUMULADA	(5.280.055,37)	(1,44)	(5.280.055,37)	(1,50)	-
TOTAL DO ATIVO	367.733.203,12	100,00	352.473.744,33	100,00	4,33

JOSÉ BALLESTEROS PEREZ
DIRETOR PRESIDENTE
CPF: 076.525.426-34

CHARLSTON AGUIAR
CRC-MG 70.038
CPF: 804.835.426-87

HELENA BALLESTEROS BRAGA
DIRETORA SUPERINTENDENTE
CPF: 002.037.506-91




BALANÇO PATRIMONIAL EM 30 DE ABRIL DE 2018 E 2017


ELMO CALÇADOS S/A
EM RECUPERAÇÃO JUDICIAL
CNPJ 17.170.416/0001-50

Vrs em R\$


PASSIVO	30/04/2018		30/04/2017		HORIZ %
	VERT.	%	VERT.	%	
CIRCULANTE	205.525.690,17	55,89	211.030.109,26	59,87	(2,61)
FORNECEDORES	16.472.822,88	4,48	48.212.094,49	13,68	(65,83)
OBRIGAÇÕES TRABALHISTAS	50.989.327,41	13,87	43.164.863,11	12,25	18,13
EMPRÉSTIMOS BANCÁRIOS	4.658.847,28	1,27	2.596.333,77	0,74	79,44
RECEBIMENTO POR CONTA TERCEIROS	16.240,30	0,00	3.202.873,63	0,91	(99,49)
OBRIGAÇÕES TRIBUTÁRIAS	125.275.434,09	34,07	103.654.501,90	29,41	20,86
OUTRAS OBRIGAÇÕES	8.113.018,21	2,21	10.199.442,36	2,89	(20,46)
NÃO CIRCULANTE	205.110.987,92	55,78	175.957.773,80	49,92	16,57
EMPRESTIMO E FINANCIAMENTOS	1.875.000,00	0,51	3.562.462,86	1,01	(47,37)
OBRIGAÇÕES TRIBUTÁRIAS	172.212.205,21	46,83	171.457.243,65	48,64	0,44
FORNECEDORES LONGO PRAZO	31.023.782,71	8,44	938.067,29	0,27	3.207,20
PATRIMÔNIO LÍQUIDO	(42.903.474,97)	(11,67)	(34.514.138,73)	(9,79)	24,31
CAPITAL	45.241.092,00	12,30	45.241.092,00	12,84	-
CAPITAL SOCIAL INTEGRALIZADO	45.241.092,00	12,30	45.241.092,00	12,84	-
RESERVAS DE CAPITAL	328.362,99	0,09	328.362,99	0,09	-
RESERVAS DE INCENTIVOS FISCAIS	328.362,99	0,09	328.362,99	0,09	-
RESERVAS DE REAVALIAÇÃO	70.366.198,82	19,14	70.366.198,82	19,96	-
RESERVAS DE REAVALIAÇÃO	70.366.198,82	19,14	70.366.198,82	19,96	-
RESERVAS	(158.839.128,78)	(43,19)	(150.449.792,54)	(42,68)	5,58
PREJUÍZOS ACUMULADOS	(145.643.674,52)	(39,61)	(140.121.265,00)	(39,75)	3,94
RESERVA LEGAL	39.405,78	0,01	39.405,78	0,01	-
RESULTADO DO EXERCÍCIO	(13.234.860,04)	(3,60)	(10.367.933,32)	(2,94)	27,65
TOTAL DO PASSIVO	367.733.203,12	100,00	352.473.744,33	100,00	4,33



JOSÉ BALLESTEROS PEREZ
DIRETOR PRESIDENTE
CPF: 076.525.426-34



CHARLSTON AGUIAR
CRC-MG 70.038
CPF: 804.835.426-87



HELENA BALLESTEROS BRAGA
DIRETORA SUPERINTENDENTE
CPF: 002.037.506-91



DEMONSTRAÇÃO DE RESULTADO DO EXERCÍCIO


01 A 30 DE ABRIL DE 2018 E 2017


ELMO CALÇADOS S/A


EM RECUPERAÇÃO JUDICIAL

CNPJ 17.170.416/0001-50

	Vrs em R\$				
	01/04/2018	VERT.	01/04/2017	VERT.	HORIZ
	a		a		
	30/04/2018	%	30/04/2017	%	%
RECEITA BRUTA DE VENDAS	<u>9.639.661,73</u>	100,00	<u>10.889.041,64</u>	100,00	(11,47)
VENDAS CANCELADAS	(488.670,66)	(5,07)	(671.384,97)	(6,17)	(27,21)
IMPOSTOS INCIDENTES S/ VENDAS	(2.483.383,65)	(25,76)	(2.803.435,05)	(25,75)	(11,42)
RECEITA OPERACIONAL LÍQUIDA	<u>6.667.607,42</u>	69,17	<u>7.414.221,62</u>	68,09	(10,07)
CUSTO DAS MERCADORIAS VENDIDAS	(3.194.764,56)	(33,14)	(2.892.948,07)	(26,57)	10,43
LUCRO BRUTO OPERACIONAL	<u>3.472.842,86</u>	36,03	<u>4.521.273,55</u>	41,52	(23,19)
RECEITAS (DESPESAS) OPERACIONAIS	<u>(5.994.954,85)</u>	(62,19)	<u>(5.972.223,95)</u>	(54,85)	0,38
DESPESAS GERAIS	(590.116,98)	(6,12)	(490.266,77)	(4,50)	20,37
DESPESAS PESSOAL E ENCARGOS	(2.469.050,12)	(25,61)	(2.678.600,22)	(24,60)	(7,82)
DESPESAS SERVIÇOS E MANUTENÇÕES	(1.129.593,81)	(11,72)	(1.015.025,63)	(9,32)	11,29
DEPRECIações E AMORTIZAÇÕES	(161.775,37)	(1,68)	(192.402,25)	(1,77)	(15,92)
DESPESAS TRIBUTÁRIAS	(43.414,92)	(0,45)	(27.372,22)	(0,25)	58,61
OUTRAS RECEITAS OPERACIONAIS	123.096,29	1,28	95.687,30	0,88	28,64
OUTRAS DESPESAS OPERACIONAIS	(88.635,77)	(0,92)	(1.182,64)	(0,01)	7.394,74
DESPESAS DE OCUPAÇÃO	(1.635.464,17)	(16,97)	(1.663.061,52)	(15,27)	(1,66)
RESULTADO OPERACIONAL LÍQUIDO	<u>(2.522.111,99)</u>	(26,16)	<u>(1.450.950,40)</u>	(13,32)	73,82
RECEITAS FINANCEIRAS	79.293,68	0,82	18.509,25	0,17	328,40
DESPESAS FINANCEIRAS	(769.931,61)	(7,99)	(505.674,25)	(4,64)	52,26
RESULTADO FINANCEIRO	<u>(690.637,93)</u>	(7,16)	<u>(487.165,00)</u>	(4,47)	41,77
RESULTADO DA EQUIVALÊNCIA PATRIMONIAL	-	-	<u>(8.970,32)</u>	(0,08)	(100,00)
RESULTADO DA EQUIVALÊNCIA PATRIMONIAL	-	-	(8.970,32)	(0,08)	(100,00)
CUSTO DE REESTRUTURAÇÃO	<u>(46.565,40)</u>	(0,48)	<u>(183.309,09)</u>	(1,68)	(74,60)
CUSTO DE REESTRUTURAÇÃO	(46.565,40)	(0,48)	(183.309,09)	(1,68)	(74,60)
RESULTADO ANTES DO I.RENDA E CONT.SOCIAL	<u>(3.259.315,32)</u>	(33,81)	<u>(2.130.394,81)</u>	(19,56)	52,99
PROVISÃO P/ IMPOSTO DE RENDA	-	-	-	-	-
PROVISÃO P/ CONTRIBUIÇÃO SOCIAL	-	-	-	-	-
LUCRO/PREJUÍZO LÍQUIDO DO EXERCÍCIO	<u>(3.259.315,32)</u>	(33,81)	<u>(2.130.394,81)</u>	(19,56)	52,99


JOSÉ BALLESTEROS PEREZ
DIRETOR PRESIDENTE
CPF: 076.525.426-34


CHARLSTON AGUIAR
CRC-MG 70.038
CPF: 804.835.426-87


HELENA BALLESTEROS BRAGA
DIRETORA SUPERINTENDENTE
CPF: 002.037.506-91



DEMONSTRAÇÃO DE RESULTADO DO EXERCÍCIO


01 DE JANEIRO A 30 DE ABRIL DE 2018 E 2017


ELMO CALÇADOS S/A


EM RECUPERAÇÃO JUDICIAL

CNPJ 17.170.416/0001-50

	Vrs em R\$				
	01/01/2018	VERT.	01/01/2017	VERT.	HORIZ
	a		a		
	30/04/2018	%	30/04/2017	%	%
RECEITA BRUTA DE VENDAS	<u>37.135.705,44</u>	100,00	<u>43.931.771,41</u>	100,00	(15,47)
VENDAS CANCELADAS	(2.247.698,83)	(6,05)	(2.841.841,34)	(6,47)	(20,91)
IMPOSTOS INCIDENTES S/ VENDAS	(9.366.079,05)	(25,22)	(10.994.432,75)	(25,03)	(14,81)
RECEITA OPERACIONAL LÍQUIDA	<u>25.521.927,56</u>	68,73	<u>30.095.497,32</u>	68,51	(15,20)
CUSTO DAS MERCADORIAS VENDIDAS	(13.213.159,24)	(35,58)	(12.971.855,32)	(29,53)	1,86
LUCRO BRUTO OPERACIONAL	<u>12.308.768,32</u>	33,15	<u>17.123.642,00</u>	38,98	(28,12)
RECEITAS (DESPESAS) OPERACIONAIS	<u>(22.621.072,36)</u>	(60,91)	<u>(24.865.263,54)</u>	(56,60)	(9,03)
DESPESAS GERAIS	(2.131.590,50)	(5,74)	(2.203.016,78)	(5,01)	(3,24)
DESPESAS PESSOAL E ENCARGOS	(9.846.029,41)	(26,51)	(10.870.183,07)	(24,74)	(9,42)
DESPESAS SERVIÇOS E MANUTENÇÕES	(3.899.186,38)	(10,50)	(4.262.924,20)	(9,70)	(8,53)
DEPRECIACÕES E AMORTIZAÇÕES	(664.407,45)	(1,79)	(799.876,60)	(1,82)	(16,94)
DESPESAS TRIBUTÁRIAS	(124.081,53)	(0,33)	(105.722,88)	(0,24)	17,36
OUTRAS RECEITAS OPERACIONAIS	639.479,79	1,72	292.928,83	0,67	118,31
OUTRAS DESPESAS OPERACIONAIS	(178.553,65)	(0,48)	(257.153,69)	(0,59)	(30,57)
DESPESAS DE OCUPAÇÃO	(6.283.347,48)	(16,92)	(6.657.441,17)	(15,15)	(5,62)
MÃO DE OBRA TEMPORÁRIA	(133.355,75)	(0,36)	(1.873,98)	(0,00)	7.016,18
RESULTADO OPERACIONAL LÍQUIDO	<u>(10.312.304,04)</u>	(27,77)	<u>(7.741.621,54)</u>	(17,62)	33,21
RECEITAS FINANCEIRAS	326.320,28	0,88	78.535,30	0,18	315,51
DESPESAS FINANCEIRAS	(2.861.377,77)	(7,71)	(2.225.351,83)	(5,07)	28,58
RESULTADO FINANCEIRO	<u>(2.535.057,49)</u>	(6,83)	<u>(2.146.816,53)</u>	(4,89)	18,08
RESULTADO DA EQUIVALÊNCIA PATRIMONIAL	-	-	<u>(37.041,26)</u>	(0,08)	(100,00)
RESULTADO DA EQUIVALÊNCIA PATRIMONIAL	-	-	(37.041,26)	(0,08)	(100,00)
CUSTO DE REESTRUTURAÇÃO	<u>(387.498,51)</u>	(1,04)	<u>(442.453,99)</u>	(1,01)	(12,42)
CUSTO DE REESTRUTURAÇÃO	(387.498,51)	(1,04)	(442.453,99)	(1,01)	(12,42)
RESULTADO ANTES DO I.RENDA E CONT.SOCIAL	<u>(13.234.860,04)</u>	(35,64)	<u>(10.367.933,32)</u>	(23,60)	27,65
PROVISÃO P/ CONTRIBUIÇÃO SOCIAL	-	-	-	-	-
PROVISÃO P/ IMPOSTO DE RENDA	-	-	-	-	-
LUCRO/PREJUÍZO LÍQUIDO DO EXERCÍCIO	<u>(13.234.860,04)</u>	(35,64)	<u>(10.367.933,32)</u>	(23,60)	27,65


JOSÉ BALLESTEROS PEREZ
DIRETOR PRESIDENTE
CPF: 076.525.426-34


CHARLSTON AGUIAR
CRC-MG 70.038
CPF: 804.835.426-87


HELENA BALLESTEROS BRAGA
DIRETORA SUPERINTENDENTE
CPF: 002.037.506-91