

## DEMONSTRAÇÃO DE RESULTADO DO EXERCÍCIO


01 DE JANEIRO A 31 DE MARÇO DE 2018 E 2017


ELMO CALÇADOS S/A


EM RECUPERAÇÃO JUDICIAL

CNPJ 17.170.416/0001-50

	Vrs em R\$				
	01/01/2018	VERT.	01/01/2017	VERT.	HORIZ
	a		a		
	31/03/2018	%	31/03/2017	%	%
<b>RECEITA BRUTA DE VENDAS</b>	<b>27.496.043,71</b>	<b>100,00</b>	<b>33.042.729,77</b>	<b>100,00</b>	<b>(16,79)</b>
VENDAS CANCELADAS	(1.759.028,17)	(6,40)	(2.170.456,37)	(6,57)	(18,96)
IMPOSTOS INCIDENTES S/ VENDAS	(6.982.695,40)	(25,03)	(8.190.997,70)	(24,79)	(15,97)
<b>RECEITA OPERACIONAL LÍQUIDA</b>	<b>18.854.320,14</b>	<b>68,57</b>	<b>22.681.275,70</b>	<b>68,64</b>	<b>(16,87)</b>
CUSTO DAS MERCADORIAS VENDIDAS	(10.018.394,68)	(36,44)	(10.078.907,25)	(30,50)	(0,60)
<b>LUCRO BRUTO OPERACIONAL</b>	<b>8.835.925,46</b>	<b>32,14</b>	<b>12.602.368,45</b>	<b>38,14</b>	<b>(29,89)</b>
<b>RECEITAS (DESPESAS) OPERACIONAIS</b>	<b>(16.626.117,51)</b>	<b>(60,47)</b>	<b>(18.893.039,59)</b>	<b>(57,18)</b>	<b>(12,00)</b>
DESPESAS GERAIS	(1.541.473,52)	(5,61)	(1.712.750,01)	(5,18)	(10,00)
DESPESAS PESSOAL E ENCARGOS	(7.376.979,29)	(26,83)	(8.191.582,85)	(24,79)	(9,94)
DESPESAS SERVIÇOS E MANUTENÇÕES	(2.769.592,57)	(10,07)	(3.247.898,57)	(9,83)	(14,73)
DEPRECIações E AMORTIZAÇÕES	(502.632,08)	(1,83)	(607.474,35)	(1,84)	(17,26)
DESPESAS TRIBUTÁRIAS	(80.666,61)	(0,29)	(78.350,66)	(0,24)	2,96
OUTRAS RECEITAS OPERACIONAIS	516.383,50	1,88	197.241,53	0,60	161,80
OUTRAS DESPESAS OPERACIONAIS	(89.917,88)	(0,33)	(255.971,05)	(0,77)	(64,87)
DESPESAS DE OCUPAÇÃO	(4.647.883,31)	(16,90)	(4.994.379,65)	(15,11)	(6,94)
MÃO DE OBRA TEMPORÁRIA	(133.355,75)	(0,48)	(1.873,98)	(0,01)	7.016,18
<b>RESULTADO OPERACIONAL LÍQUIDO</b>	<b>(7.790.192,05)</b>	<b>(28,33)</b>	<b>(6.290.671,14)</b>	<b>(19,04)</b>	<b>23,84</b>
RECEITAS FINANCEIRAS	247.026,60	0,90	60.026,05	0,18	311,53
DESPESAS FINANCEIRAS	(2.091.446,16)	(7,61)	(1.719.677,58)	(5,20)	21,62
<b>RESULTADO FINANCEIRO</b>	<b>(1.844.419,56)</b>	<b>(6,71)</b>	<b>(1.659.651,53)</b>	<b>(5,02)</b>	<b>11,13</b>
<b>RESULTADO DA EQUIVALÊNCIA PATRIMONIAL</b>	<b>-</b>	<b>-</b>	<b>(28.070,94)</b>	<b>(0,08)</b>	<b>(100,00)</b>
RESULTADO DA EQUIVALÊNCIA PATRIMONIAL	-	-	(28.070,94)	(0,08)	(100,00)
<b>CUSTO DE REESTRUTURAÇÃO</b>	<b>(340.933,11)</b>	<b>(1,24)</b>	<b>(259.144,90)</b>	<b>(0,78)</b>	<b>31,56</b>
CUSTO DE REESTRUTURAÇÃO	(340.933,11)	(1,24)	(259.144,90)	(0,78)	31,56
<b>RESULTADO ANTES DO I.RENDA E CONT.SOCIAL</b>	<b>(9.975.544,72)</b>	<b>(36,28)</b>	<b>(8.237.538,51)</b>	<b>(24,93)</b>	<b>21,10</b>
PROVISÃO P/ CONTRIBUIÇÃO SOCIAL	-	-	-	-	-
PROVISÃO P/ IMPOSTO DE RENDA	-	-	-	-	-
<b>LUCRO/PREJUÍZO LÍQUIDO DO EXERCÍCIO</b>	<b>(9.975.544,72)</b>	<b>(36,28)</b>	<b>(8.237.538,51)</b>	<b>(24,93)</b>	<b>21,10</b>

  
 JOSÉ BALLESTEROS PEREZ  
 DIRETOR PRESIDENTE  
 CPF: 076.525.426-34

  
 CHARLSTON AGUIAR  
 CRC-MG 70.038  
 CPF: 804.835.426-87

  
 HELENA BALLESTEROS BRAGA  
 DIRETORA SUPERINTENDENTE  
 CPF: 002.037.506-91



## DEMONSTRAÇÃO DE RESULTADO DO EXERCÍCIO


01 A 31 DE MARÇO DE 2018 E 2017

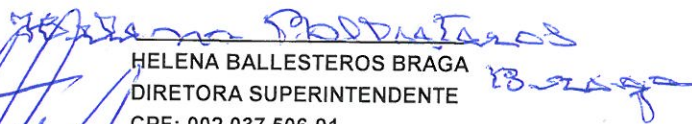
ELMO CALÇADOS S/A


EM RECUPERAÇÃO JUDICIAL

CNPJ 17.170.416/0001-50

	Vrs em R\$				
	01/03/2018	VERT.	01/03/2017	VERT.	HORIZ
	a		a		
	31/03/2018	%	31/03/2017	%	%
RECEITA BRUTA DE VENDAS	<u>10.319.286,98</u>	100,00	<u>11.689.673,96</u>	100,00	(11,72)
VENDAS CANCELADAS	(549.792,45)	(5,33)	(706.575,24)	(6,04)	(22,19)
IMPOSTOS INCIDENTES S/ VENDAS	(2.638.071,79)	(25,56)	(2.965.649,55)	(25,37)	(11,05)
RECEITA OPERACIONAL LÍQUIDA	<u>7.131.422,74</u>	69,11	<u>8.017.449,17</u>	68,59	(11,05)
CUSTO DAS MERCADORIAS VENDIDAS	(4.028.976,96)	(39,04)	(3.328.074,31)	(28,47)	21,06
LUCRO BRUTO OPERACIONAL	<u>3.102.445,78</u>	30,06	<u>4.689.374,86</u>	40,12	(33,84)
RECEITAS (DESPESAS) OPERACIONAIS	<u>(5.513.178,86)</u>	(53,43)	<u>(5.995.351,19)</u>	(51,29)	(8,04)
DESPESAS GERAIS	(470.515,40)	(4,56)	(555.226,38)	(4,75)	(15,26)
DESPESAS PESSOAL E ENCARGOS	(2.397.785,00)	(23,24)	(2.663.558,31)	(22,79)	(9,98)
DESPESAS SERVIÇOS E MANUTENÇÕES	(971.579,05)	(9,42)	(1.007.951,00)	(8,62)	(3,61)
DEPRECIações E AMORTIZAÇÕES	(165.055,85)	(1,60)	(196.525,89)	(1,68)	(16,01)
DESPESAS TRIBUTÁRIAS	(32.865,27)	(0,32)	(20.300,47)	(0,17)	61,89
OUTRAS RECEITAS OPERACIONAIS	113.308,26	1,10	95.519,51	0,82	18,62
OUTRAS DESPESAS OPERACIONAIS	(88.742,68)	(0,86)	(15.568,28)	(0,13)	470,02
DESPESAS DE OCUPAÇÃO	(1.499.943,87)	(14,54)	(1.631.740,37)	(13,96)	(8,08)
RESULTADO OPERACIONAL LÍQUIDO	<u>(2.410.733,08)</u>	(23,36)	<u>(1.305.976,33)</u>	(11,17)	84,59
RECEITAS FINANCEIRAS	73.245,27	0,71	22.828,80	0,20	220,85
DESPESAS FINANCEIRAS	(1.043.671,12)	(10,11)	(633.066,49)	(5,42)	64,86
RESULTADO FINANCEIRO	<u>(970.425,85)</u>	(9,40)	<u>(610.237,69)</u>	(5,22)	59,02
RESULTADO DA EQUIVALÊNCIA PATRIMONIAL	-	-	<u>(8.970,33)</u>	(0,08)	(100,00)
RESULTADO DA EQUIVALÊNCIA PATRIMONIAL	-	-	(8.970,33)	(0,08)	(100,00)
CUSTO DE REESTRUTURAÇÃO	<u>(40.285,54)</u>	(0,39)	<u>(160.787,58)</u>	(1,38)	(74,94)
CUSTO DE REESTRUTURAÇÃO	(40.285,54)	(0,39)	(160.787,58)	(1,38)	(74,94)
RESULTADO ANTES DO I.RENDA E CONT.SOCIAL	<u>(3.421.444,47)</u>	(33,16)	<u>(2.085.971,93)</u>	(17,84)	64,02
PROVISÃO P/ IMPOSTO DE RENDA	-	-	-	-	-
PROVISÃO P/ CONTRIBUIÇÃO SOCIAL	-	-	-	-	-
LUCRO/PREJUÍZO LÍQUIDO DO EXERCÍCIO	<u>(3.421.444,47)</u>	(33,16)	<u>(2.085.971,93)</u>	(17,84)	64,02

  
JOSE BALLESTEROS PEREZ  
DIRETOR PRESIDENTE  
CPF: 076.525.426-34

  
HELENA BALLESTEROS BRAGA  
DIRETORA SUPERINTENDENTE  
CPF: 002.037.506-91

  
CHARLSTON AGUIAR  
CRC-MG 70.038  
CPF: 804.835.426-87







## BALANÇO PATRIMONIAL EM 31 DE MARÇO DE 2018 E 2017


ELMO CALÇADOS S/A  
EM RECUPERAÇÃO JUDICIAL  
CNPJ 17.170.416/0001-50

Vrs em R\$

ATIVO	31/03/2018		31/03/2017		Vrs em R\$	
	VERT.	%	VERT.	%	HORIZ.	%
<b>CIRCULANTE</b>	<u>132.783.810,26</u>	<b>36,23</b>	<u>120.210.368,69</u>	<b>34,12</b>		<b>10,46</b>
DISPONIBILIDADES	<u>2.956.318,22</u>	0,81	<u>1.078.156,85</u>	0,31		174,20
CAIXA E BANCOS	2.954.792,82	0,81	363.987,70	0,10		711,78
APLICAÇÕES FINANCEIRAS	1.525,40	0,00	714.169,15	0,20		(99,79)
DIREITOS REALIZÁVEIS	<u>128.177.357,80</u>	<b>34,97</b>	<u>117.560.786,20</u>	<b>33,36</b>		<b>9,03</b>
CLIENTES CREDIÁRIO	37.811.590,15	10,32	40.073.134,41	11,37		(5,64)
CHEQUES A RECEBER	2.932.814,69	0,80	2.932.814,69	0,83		-
CARTOES DE CREDITO DE TERCEIROS	634.545,98	0,17	3.062.000,00	0,87		(79,28)
ADIANTAMENTOS	1.870.926,93	0,51	1.633.515,36	0,46		14,53
IMPOSTOS A RECUPERAR	20.140.251,00	5,50	10.002.465,62	2,84		101,35
OUTROS DIREITOS	13.079.566,72	3,57	11.947.144,22	3,39		9,48
DEVOLUÇÕES A RECEBER	849.474,65	0,23	761.216,83	0,22		11,59
ESTOQUES DE MERCADORIAS REVENDA	50.858.187,68	13,88	47.148.495,07	13,38		7,87
DESPESAS ANTECIPADAS	<u>1.650.134,24</u>	<b>0,45</b>	<u>1.571.425,64</u>	<b>0,45</b>		<b>5,01</b>
DESPESAS ANTECIPADAS	1.650.134,24	0,45	1.571.425,64	0,45		5,01
<b>NÃO CIRCULANTE</b>	<u>233.707.048,70</u>	<b>63,77</b>	<u>232.146.742,63</u>	<b>65,88</b>		<b>0,67</b>
REALIZÁVEL A LONGO PRAZO	<u>147.876.525,34</u>	<b>40,35</b>	<u>144.258.193,63</u>	<b>40,94</b>		<b>2,51</b>
DEPÓSITOS JUDICIAIS	2.697.093,69	0,74	2.514.891,06	0,71		7,24
EMPRESTIMOS PESSOAS LIGADAS	23.641.343,67	6,45	20.694.132,06	5,87		14,24
FUNRES - ESPIRITO SANTO	1.731.823,30	0,47	1.731.883,30	0,49		-
TITULOS A RECEBER - DIREITO CREDITÓRIO EBP	6.569.517,55	1,79	6.569.517,55	1,86		-
OUTRAS OBRIGAÇÕES DE LONGO PRAZO	531.809,03	0,15	42.951,56	0,01		1.138,30
ENCARGOS FINANCEIROS DE PARCELAMENTOS	112.704.818,10	30,75	112.704.818,10	31,99		-
INVESTIMENTOS	<u>173.480,35</u>	<b>0,05</b>	<u>256.855,01</u>	<b>0,07</b>		<b>(32,46)</b>
EMP. COMPULSÓRIO	45.524,52	0,01	45.524,52	0,01		-
PARTICIPAÇÕES SOCIETARIAS	127.955,83	0,03	211.330,49	0,06		(39,45)
IMOBILIZADO	<u>20.299.310,78</u>	<b>5,54</b>	<u>22.093.402,49</u>	<b>6,27</b>		<b>(8,12)</b>
IMÓVEIS (ESTACIONAMENTO)	947,37	0,00	947,37	0,00		-
TERRENOS	7.600.000,00	2,07	7.600.000,00	2,16		-
PREDIOS E EDIFICAÇÕES	8.100.000,00	2,21	8.100.000,00	2,30		-
MÓVEIS, UTENSÍLIOS E INSTALAÇÕES	10.735.561,39	2,93	10.719.027,39	3,04		0,15
VEÍCULOS	403.121,78	0,11	403.121,78	0,11		-
MAQUINÁRIOS E EQUIPAMENTOS	1.033.944,61	0,28	1.025.336,01	0,29		0,84
COMPUTADORES E PERIFERICOS	5.356.837,87	1,46	5.308.071,87	1,51		0,92
DIREITOS	8.078.528,14	2,20	8.163.856,63	2,32		(1,05)
DEPRECIÇÃO E AMORTIZAÇÃO ACUMULADA	(21.009.630,38)	(5,73)	(19.226.958,56)	(5,46)		9,27
INTANGÍVEL	<u>63.647.222,34</u>	<b>17,37</b>	<u>63.827.781,61</u>	<b>18,11</b>		<b>(0,28)</b>
MARCAS E PATENTES	50.005.830,00	13,64	50.005.830,00	14,19		-
CONCESSÕES E DIREITOS	5.718.957,46	1,56	5.718.957,46	1,62		-
DIREITO DE USO DE SOFTWARE	9.909.232,45	2,70	9.724.712,48	2,76		1,90
DIREITO DE USO DE TELEFONE	157.101,77	0,04	157.101,77	0,04		-
LUVAS COMERCIAIS	11.676.629,90	3,19	11.676.629,90	3,31		-
PROJETOS RENOVACAO ELMO	3.097.553,70	0,85	3.097.553,70	0,88		-
PROJETO DESENVOLVIMENTO SOFTWARE	203.662,53	0,06	203.662,53	0,06		-
AMORTIZAÇÃO ACUMULADA	(17.121.745,47)	(4,67)	(16.756.666,23)	(4,76)		2,18
DIFERIDO	<u>1.710.509,89</u>	<b>0,47</b>	<u>1.710.509,89</u>	<b>0,49</b>		<b>-</b>
BENFEITORIAS EM IMÓVEIS DE TERCEIROS	6.990.565,26	1,91	6.990.565,26	1,98		-
AMORTIZAÇÃO ACUMULADA	(5.280.055,37)	(1,44)	(5.280.055,37)	(1,50)		-
<b>TOTAL DO ATIVO</b>	<u><b>366.490.858,96</b></u>	<b>100,00</b>	<u><b>352.357.111,32</b></u>	<b>100,00</b>		<b>4,01</b>

  
**JOSÉ BALLESTEROS PEREZ**  
 DIRETOR PRESIDENTE  
 CPF: 076.525.426-34

  
**CHARLSTON AGUIAR**  
 CRC-MG 70.038  
 CPF: 804.835.426-87

  
**HELENA BALLESTEROS BRAGA**  
 DIRETORA SUPERINTENDENTE  
 CPF: 002.037.506-91




## BALANÇO PATRIMÔNIAL EM 31 DE MARÇO DE 2018 E 2017


ELMO CALÇADOS S/A  
EM RECUPERAÇÃO JUDICIAL  
CNPJ 17.170.416/0001-50

Vrs em R\$

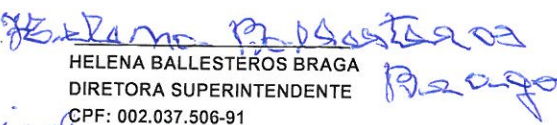
PASSIVO	VERT.		VERT.		HORIZ
	31/03/2018	%	31/03/2017	%	
<b>CIRCULANTE</b>	<b>201.694.220,30</b>	<b>55,03</b>	<b>208.679.574,55</b>	<b>59,22</b>	<b>(3,35)</b>
FORNECEDORES	12.979.470,45	3,54	47.495.694,54	13,48	(72,67)
OBRIGAÇÕES TRABALHISTAS	50.246.328,19	13,71	42.250.007,22	11,99	18,93
EMPRÉSTIMOS BANCÁRIOS	5.002.412,29	1,36	3.074.722,95	0,87	62,69
RECEBIMENTO POR CONTA TERCEIROS	1.070.841,86	0,29	4.292.009,95	1,22	(75,05)
OBRIGAÇÕES TRIBUTÁRIAS	124.740.774,00	34,04	101.906.951,47	28,92	22,41
OUTRAS OBRIGAÇÕES	7.654.393,51	2,09	9.660.188,42	2,74	(20,76)
<b>NÃO CIRCULANTE</b>	<b>204.440.798,31</b>	<b>55,78</b>	<b>176.061.280,69</b>	<b>49,97</b>	<b>16,12</b>
EMPRÉSTIMO E FINANCIAMENTOS	1.875.000,00	0,51	3.665.969,75	1,04	(48,85)
OBRIGAÇÕES TRIBUTÁRIAS	171.542.015,60	46,81	171.457.243,65	48,66	0,05
FORNECEDORES LONGO PRAZO	31.023.782,71	8,47	938.067,29	0,27	3.207,20
<b>PATRIMÔNIO LÍQUIDO</b>	<b>(39.644.159,65)</b>	<b>(10,82)</b>	<b>(32.383.743,92)</b>	<b>(9,19)</b>	<b>22,42</b>
<b>CAPITAL</b>	<b>45.241.092,00</b>	<b>12,34</b>	<b>45.241.092,00</b>	<b>12,84</b>	<b>-</b>
CAPITAL SOCIAL INTEGRALIZADO	45.241.092,00	12,34	45.241.092,00	12,84	-
<b>RESERVAS DE CAPITAL</b>	<b>328.362,99</b>	<b>0,09</b>	<b>328.362,99</b>	<b>0,09</b>	<b>-</b>
RESERVAS DE INCENTIVOS FISCAIS	328.362,99	0,09	328.362,99	0,09	-
<b>RESERVAS DE REAVALIAÇÃO</b>	<b>70.366.198,82</b>	<b>19,20</b>	<b>70.366.198,82</b>	<b>19,97</b>	<b>-</b>
RESERVAS DE REAVALIAÇÃO	70.366.198,82	19,20	70.366.198,82	19,97	-
<b>RESERVAS</b>	<b>(155.579.813,46)</b>	<b>(42,45)</b>	<b>(148.319.397,73)</b>	<b>(42,09)</b>	<b>4,90</b>
PREJUÍZOS ACUMULADOS	(145.643.674,52)	(39,74)	(140.121.265,00)	(39,77)	3,94
RESERVA LEGAL	39.405,78	0,01	39.405,78	0,01	-
RESULTADO DO EXERCÍCIO	(9.975.544,72)	(2,72)	(8.237.538,51)	(2,34)	21,10
<b>TOTAL DO PASSIVO</b>	<b>366.490.858,96</b>	<b>100,00</b>	<b>352.357.111,32</b>	<b>100,00</b>	<b>4,01</b>



JOSÉ BALLESTEROS PEREZ  
DIRETOR PRESIDENTE  
CPF: 076.525.426-34



CHARLSTON AGUIAR  
CRC-MG 70.038  
CPF: 804.835.426-87



HELENA BALLESTEROS BRAGA  
DIRETORA SUPERINTENDENTE  
CPF: 002.037.506-91