


MENDES JÚNIOR TRADING E ENGENHARIA S.A. - Em Recuperação Judicial

Balances patrimoniais

Em 31 de maio de 2018 e 31 de dezembro de 2017

Em milhares de reais (exceto quando indicado de outra forma)

| Ativo | 31/05/2018 | 31/12/2017 | Passivo e patrimônio líquido | 31/05/2018 | 31/12/2017 |
|-----------------------------------|----------------|----------------|--|----------------|----------------|
| Circulante | | | Circulante | | |
| Caixa e equivalentes de caixa | 5.735 | 15.226 | Empréstimos e financiamentos | 10.848 | 10.749 |
| Contas a receber de clientes | 51.164 | 62.074 | Fornecedores e subempreiteiros | 23.676 | 31.532 |
| Adiantamentos a fornecedores | 23.513 | 24.578 | Salários e encargos sociais | 21.476 | 22.733 |
| Estoques | 5.079 | 5.407 | Impostos e contribuições | 30.638 | 31.060 |
| Outros ativos circulantes | 18.797 | 19.703 | Adiantamentos de clientes | 2.442 | 2.577 |
| | 104.288 | 126.988 | Outros contas a pagar | 1.902 | 2.340 |
| | | | | 90.982 | 100.991 |
| Não circulante | | | Não circulante | | |
| Partes relacionadas | 17.539 | 18.022 | Empréstimos e financiamentos | 18.641 | 17.731 |
| Títulos a receber | 373.507 | 373.507 | Impostos e contribuições | 83.781 | 82.196 |
| Imposto de renda e CSLL diferidos | 86.953 | 81.239 | Provisão para contingências | 55.858 | 55.912 |
| Investimentos | 64.307 | 64.256 | Passivo atuarial | 49.914 | 49.914 |
| Imobilizado líquido | 13.607 | 15.231 | Partes relacionadas | 61.246 | 60.943 |
| Intangível | 2.491 | 2.492 | Recuperação judicial | 266.602 | 267.267 |
| | 558.404 | 554.747 | Títulos a pagar | 746 | 746 |
| | | | | 536.788 | 534.709 |
| Total do ativo | 662.692 | 681.735 | Patrimônio líquido | | |
| | | | Capital social | 235.000 | 235.000 |
| | | | Resultados acumulados | (206.386) | (195.273) |
| | | | AAP - Ajustes de avaliação patrimonial | 6.308 | 6.308 |
| | | | Patrimônio líquido | 34.922 | 46.035 |
| | | | Total do passivo e patrimônio líquido | 662.692 | 681.735 |


Eugênio José Bocchese Mendes
Diretor


Alexandre M. de Pinho Freitas
CRC-MG 046.601/O-3

MENDES JÚNIOR TRADING E ENGENHARIA S.A. - Em Recuperação Judicial

Demonstrações dos resultados

Para os períodos findos em 31 de maio de 2018 e 31 de dezembro de 2017

Em milhares de reais (exceto quando indicado de outra forma)

| | <u>31/05/2018</u> | <u>31/12/2017</u> |
|---|------------------------|------------------------|
| Receita operacional líquida das atividades continuadas | 30.678 | 218.824 |
| Custo de serviços e empreitadas de obras | (36.157) | (216.436) |
| Lucro bruto | <u>(5.479)</u> | <u>2.388</u> |
| Receitas (despesas) operacionais | | |
| Administrativas e gerais | (7.289) | (24.268) |
| Resultado de equivalência patrimonial | (19) | (1.106) |
| Outras (despesas) receitas operacionais, líquidas | 39 | 2.586 |
| | <u>(7.269)</u> | <u>(22.788)</u> |
| Resultado operacional antes das receitas (despesas) financeiras, líquidas | (12.748) | (20.400) |
| Receitas (despesas) financeiras líquidas | (4.080) | (2.826) |
| | <u>(4.080)</u> | <u>(2.826)</u> |
| Resultado antes do Imposto de Renda e Contribuição Social | (16.828) | (23.226) |
| Imposto de Renda e Contribuição Social corrente e diferido | | |
| Corrente | - | - |
| Diferidas | 5.715 | 5.378 |
| | <u>5.715</u> | <u>5.378</u> |
| Resultado líquido do exercício | <u><u>(11.113)</u></u> | <u><u>(17.848)</u></u> |



Eugênio José Bocchese Mendes
Diretor



Alexandre M. de Pinho Freitas
CRC-MG 046.601/O-3

MENDES JÚNIOR TRADING E ENGENHARIA S.A. - Em recuperação Judicial

Demonstrações das mutações do patrimônio líquido
 Em 31 de maio de 2018 e 31 de dezembro de 2017
 Em milhares de reais (exceto quando indicado de outra forma)

| Descrição | Reserva de Lucros | | | | Resultado abrangente | | Patrimônio líquido atribuível aos acionistas controladores |
|---|-------------------|---------------|---|--------------------|---------------------------------|-------------------------------|--|
| | Capital social | Reserva legal | Reserva especial divididos não distribuídos | Retenção de lucros | Ajuste de avaliação patrimonial | Lucros (Prejuízos) acumulados | |
| Saldo em 31 de dezembro de 2016 | 235.000 | - | - | - | 6.446 | - | 79.998 |
| Prejuízo líquido do exercício | - | - | - | - | - | (17.848) | (17.848) |
| Realização do ajuste de avaliação patrimonial | - | - | - | - | (138) | 138 | - |
| Outros resultados abrangentes | - | - | - | - | - | (16.115) | (16.115) |
| Saldo em 31 de dezembro de 2017 | 235.000 | - | - | - | 6.308 | - | 46.035 |
| Prejuízo líquido do exercício | - | - | - | - | - | (11.113) | (11.113) |
| Saldo em 31 de maio de 2018 | 235.000 | - | - | - | 6.308 | - | 34.922 |


 Eugênio José Bacchese Mendes
 Diretor


 Alexandre M. de Pinho Freitas
 CRC-MG 046.601/O-3


MENDES JÚNIOR TRADING E ENGENHARIA S.A. - Em Recuperação Judicial

Demonstrações dos fluxos de caixa

Para os períodos findos em 31 de maio de 2018 e dezembro de 2017

Em milhares de reais (exceto quando indicado de outra forma)

| | Controladora | |
|--|-----------------|-----------------|
| | 31/05/2018 | 31/12/2017 |
| Lucro antes do Imposto de Renda e da Contribuição Social | (11.113) | (17.848) |
| Ajuste para conciliar o lucro antes do Imposto de Renda e da Contribuição Social com caixa líquido gerado pelas atividades operacionais | | |
| Depreciação e amortização | 1.459 | 5.101 |
| Baixas de imobilizado | 80 | 12.044 |
| Imposto de renda e contribuição social diferidos | (5.714) | (5.378) |
| Constituição Imposto de Renda Diferido - Ativo | - | - |
| Resultado de equivalência patrimonial | 19 | 1.106 |
| Constituição (reversão) de passivo atuarial | - | 19.938 |
| Outros resultados abrangentes | - | (16.115) |
| Constituição (reversão) de provisão para contingências | (54) | (1.521) |
| | <u>(15.323)</u> | <u>(2.673)</u> |
| (Aumento)/redução nos ativos operacionais | | |
| Contas a receber de clientes | 10.910 | 3.507 |
| Títulos a receber | - | (42.784) |
| Adiantamentos a fornecedores | 1.065 | (2.463) |
| Estoques | 328 | 1.703 |
| Outros realizáveis | 906 | 58.798 |
| | <u>13.209</u> | <u>18.761</u> |
| Aumento/(redução) nos passivos operacionais | | |
| Fornecedores e subempreiteiros | (7.856) | 17.429 |
| Salários e encargos sociais | (1.257) | 1.036 |
| Impostos e contribuições | 1.163 | 11.520 |
| Adiantamentos de clientes | (135) | (5.932) |
| Recuperação Judicial | (665) | - |
| Outros contas a pagar | (438) | (21.140) |
| | <u>(9.188)</u> | <u>2.913</u> |
| Caixa líquido proveniente/utilizado nas atividades operacionais | (11.302) | 19.001 |
| Fluxo de caixa das atividades de investimento | | |
| Aquisição de ativos imobilizados e intangíveis | 86 | (216) |
| Investimentos em controladas | (70) | (18.373) |
| Recebimentos (pagamentos) de partes relacionadas | 786 | 12.678 |
| Caixa líquido utilizado nas atividades de investimentos | 802 | (5.911) |
| Fluxo de caixa das atividades de financiamentos | | |
| Empréstimos captados a longo prazo | 1.009 | (20.337) |
| Caixa líquido utilizado/proveniente nas atividades de financiamentos | 1.009 | (20.337) |
| Acréscimo/(redução) líquido no caixa e equivalentes de caixa | (9.491) | (7.247) |
| Caixa e equivalentes de caixa no início do exercício | 15.226 | 22.473 |
| Caixa e equivalentes de caixa no final do exercício | 5.735 | 15.226 |
| Acréscimo/(redução) líquido no caixa e equivalentes de caixa | (9.491) | (7.247) |


Eugênio José Bocchese Mendes
Diretor


Alexandre M. de Pinho Freitas
CRC-MG 046.601/O-3