

MENDES JÚNIOR TRADING E ENGENHARIA S.A. - Em Recuperação Judicial

Balancos patrimoniais

Em 31 de março de 2018 e 31 de dezembro de 2017

Em milhares de reais (exceto quando indicado de outra forma)

Ativo	31/03/2018	31/12/2017	Passivo e patrimônio líquido	31/03/2018	31/12/2017
Circulante			Circulante		
Caixa e equivalentes de caixa	6.929	15.226	Empréstimos e financiamentos	10.531	10.749
Contas a receber de clientes	58.156	62.074	Fornecedores e subempreiteiros	28.064	31.532
Adiantamentos a fornecedores	24.586	24.578	Salários e encargos sociais	22.421	22.733
Estoques	5.383	5.407	Impostos e contribuições	30.013	31.060
Outros ativos circulantes	18.960	19.703	Adiantamentos de clientes	2.445	2.577
	114.014	126.988	Outros contas a pagar	1.833	2.340
				95.307	100.991
Não circulante			Não circulante		
Partes relacionadas	17.543	18.022	Empréstimos e financiamentos	18.268	17.731
Títulos a receber	373.507	373.507	Impostos e contribuições	82.401	82.196
Imposto de renda e CSLL diferidos	84.605	81.239	Provisão para contingências	55.886	55.912
Investimentos	64.271	64.256	Passivo atuarial	49.914	49.914
Imobilizado líquido	14.371	15.231	Partes relacionadas	61.533	60.943
Intangível	2.492	2.492	Recuperação judicial	267.267	267.267
	556.789	554.747	Títulos a pagar	746	746
				536.015	534.709
Total do ativo	670.803	681.735			
			Patrimônio líquido		
			Capital social	235.000	235.000
			Resultados acumulados	(201.827)	(195.273)
			AAP - Ajustes de avaliação patrimonial	6.308	6.308
			Patrimônio líquido	39.481	46.035
			Total do passivo e patrimônio líquido	670.803	681.735

Eugênio José Bocchese Mendes
Diretor


Alexandre M. de Pinho Freitas
CRC-MG 046.601/O-3


Demonstrações dos resultados

Para os períodos findos em 31 de março de 2018 e 31 de dezembro de 2017


Em milhares de reais (exceto quando indicado de outra forma)

	31/03/2018	31/12/2017
Receita operacional líquida das atividades continuadas	18.496	218.824
Custo de serviços e empreitadas de obras	(21.440)	(216.436)
Lucro bruto	(2.944)	2.388
Receitas (despesas) operacionais	(4.690)	(24.268)
Administrativas e gerais	(19)	(1.106)
Resultado de equivalência patrimonial	157	2.586
Outras (despesas) receitas operacionais, líquidas	(2.424)	(2.788)
Resultado operacional antes das receitas (despesas) financeiras, líquidas	(7.496)	(20.400)
Receitas (despesas) financeiras líquidas	(2.424)	(2.826)
Resultado antes do Imposto de Renda e Contribuição Social	(9.920)	(23.226)
Imposto de Renda e Contribuição Social corrente e diferido	3.366	5.378
Diferidas	3.366	5.378
Resultado líquido do exercício	(6.554)	(17.848)

Eugênio José Bocchese Mendes
 Diretor




Alexandre M. de Pinho Freitas
 CRC-MG 046.601/O-3



MENDES JÚNIOR TRADING E ENGENHARIA S.A. - Em recuperação Judicial

Demonstrações das mutações do patrimônio líquido
Em 31 de março de 2018 e 31 de dezembro de 2017
Em milhares de reais (exceto quando indicado de outra forma)

Descrição	Reserva de Lucros				Resultado abrangente		Patrimônio líquido atribuível aos acionistas controladores
	Capital social	Reserva legal	Reserva especial divididos não distribuídos	Retenção de lucros	Ajuste de avaliação patrimonial	Lucros (Prejuízos) acumulados	
Saldo em 31 de dezembro de 2016	235.000	-	-	-	6.446	161.448	79.998
Prejuízo líquido do exercício	-	-	-	-	-	(17.848)	(17.848)
Realização do ajuste de avaliação patrimonial	-	-	-	-	(138)	138	-
Outros resultados abrangentes	-	-	-	-	-	(16.115)	(16.115)
Saldo em 31 de dezembro de 2017	235.000	-	-	-	6.308	195.273	46.035
Prejuízo líquido do exercício	-	-	-	-	-	(6.554)	(6.554)
Saldo em 31 de março de 2018	235.000	-	-	-	6.308	201.827	39.481


Eugênio José Bocchese Mendes
Diretor


Alexandre M. de Pinho Freitas
CRC-MG 046.601/O-3

MENDES JUNIOR TRADING E ENGENHARIA S.A. - Em Recuperação Judicial

Demonstrações dos fluxos de caixa
Para os períodos findos em 31 de março de 2018 e dezembro de 2017
Em milhares de reais (exceto quando indicado de outra forma)

	31/03/2018	31/12/2017
Lucro antes do imposto de Renda e da Contribuição Social	(6.554)	(17.848)
Ajuste para conciliar o lucro antes do imposto de Renda e da Contribuição Social com caixa líquido gerado pelas atividades operacionais	1.100	5.101
Depreciação e amortização	37	12.044
Baixas de imobilizado	(3.366)	(5.378)
Imposto de renda e contribuição social diferidos	-	-
Resultado de equivalência patrimonial	19	1.106
Contribuição (reversão) de passivo atuarial	-	19.938
Outros resultados abrangentes	-	(16.115)
Contribuição (reversão) de provisões para contingências	(26)	(1.521)
(Aumento)/redução nos ativos operacionais	3.918	3.507
Contas a receber de clientes	-	(42.784)
Títulos a receber	(8)	(2.463)
Estoque	24	1.703
Outros realizáveis	743	58.798
Aumento/(redução) nos passivos operacionais	(3.468)	17.429
Fornecedores e subempreiteiros	(312)	1.036
Salários e encargos sociais	(842)	11.520
Impostos e contribuições	(132)	(5.932)
Adiantamentos de clientes	(507)	(21.140)
Outros contas a pagar	(57)	(2.913)
Caixa líquido proveniente/utilizado nas atividades operacionais	(9.374)	19.001
Fluxo de caixa das atividades de investimento	(277)	(216)
Aquisição de ativos imobilizados e intangíveis	(34)	(18.373)
Investimentos em controladas	1.069	12.678
Recebimentos (pagamentos) de partes relacionadas	758	(5.911)
Caixa líquido utilizado nas atividades de investimento	758	(5.911)
Fluxo de caixa das atividades de financiamento	319	(20.337)
Empréstimos captados a longo prazo	319	(20.337)
Caixa líquido utilizado/proveniente nas atividades de financiamento	319	(20.337)
Caixa e equivalentes de caixa no início do exercício	15.226	22.473
Caixa e equivalentes de caixa no final do exercício	6.929	15.226
Acrescimo/(redução) líquido no caixa e equivalentes de caixa	(8.297)	(7.247)
Acrescimo/(redução) líquido no caixa e equivalentes de caixa	(8.297)	(7.247)

Eugenio José Bocchese Mendes
Diretor

Alexandre M. de Pinho Freitas
CRC-MG 046.601/O-3

Controladora