





## BALANÇO PATRIMONIAL EM 31 DE AGOSTO DE 2018 E 2017


ELMO CALÇADOS S/A  
EM RECUPERAÇÃO JUDICIAL  
CNPJ 17.170.416/0001-50

Vrs em R\$

ATIVO	31/08/2018		31/08/2017		HORIZ. %
	VERT.	%	VERT.	%	
<b>CIRCULANTE</b>	<b>131.235.279,67</b>	<b>35,84</b>	<b>125.496.846,95</b>	<b>35,10</b>	<b>4,57</b>
DISPONIBILIDADES	514.988,66	0,14	462.991,63	0,13	11,23
CAIXA E BANCOS	513.463,26	0,14	455.694,51	0,13	12,68
APLICAÇÕES FINANCEIRAS	1.525,40	0,00	7.297,12	0,00	(79,10)
DIREITOS REALIZÁVEIS	129.054.576,60	35,24	123.352.508,04	34,50	4,62
CLIENTES CREDIÁRIO	36.097.876,40	9,86	39.451.052,51	11,03	(8,50)
CHEQUES A RECEBER	2.932.814,69	0,80	2.932.814,69	0,82	-
CARTOES DE CREDITO DE TERCEIROS	4.097.882,76	1,12	3.060.000,00	0,86	33,92
ADIANTAMENTOS	1.791.901,49	0,49	1.994.223,11	0,55	(10,15)
IMPOSTOS A RECUPERAR	20.478.136,21	5,59	14.084.219,45	3,94	45,40
OUTROS DIREITOS	13.199.607,30	3,60	12.627.651,17	3,53	4,53
DEVOLUÇÕES A RECEBER	751.380,34	0,21	709.592,76	0,20	5,89
ESTOQUES DE MERCADORIAS REVENDA	49.704.977,41	13,57	48.492.954,35	13,56	2,50
DESPESAS ANTECIPADAS	1.665.714,41	0,45	1.681.347,28	0,47	(0,93)
DESPESAS ANTECIPADAS	1.665.714,41	0,45	1.681.347,28	0,47	(0,93)
<b>NÃO CIRCULANTE</b>	<b>234.949.989,94</b>	<b>64,16</b>	<b>232.093.472,44</b>	<b>64,90</b>	<b>1,23</b>
REALIZÁVEL A LONGO PRAZO	149.857.874,82	40,92	145.143.486,30	40,59	3,25
DEPÓSITOS JUDICIAIS	2.793.722,16	0,76	2.410.428,13	0,67	15,90
EMPRESIMOS PESSOAS LIGADAS	25.521.759,56	6,97	21.701.784,16	6,07	17,60
FUNRES - ESPIRITO SANTO	1.731.883,30	0,47	1.731.883,30	0,48	-
TÍTULOS A RECEBER - DIREITO CREDITÓRIO EBP	6.569.517,55	1,79	6.569.517,55	1,84	-
OUTRAS OBRIGAÇÕES DE LONGO PRAZO	536.174,15	0,15	25.055,06	0,01	2.039,98
ENCARGOS FINANCEIROS DE PARCELAMENTOS	112.704.818,10	30,78	112.704.818,10	31,52	-
INVESTIMENTOS	101.940,98	0,03	209.977,61	0,06	(51,45)
EMP. COMPULSÓRIO	45.524,52	0,01	45.524,52	0,01	-
PARTICIPAÇÕES SOCIETARIAS	56.416,46	0,02	164.453,09	0,05	(65,69)
IMOBILIZADO	19.757.907,27	5,40	21.210.391,58	5,93	(6,85)
IMÓVEIS (ESTACIONAMENTO)	947,37	0,00	947,37	0,00	-
TERRENOS	7.600.000,00	2,08	7.600.000,00	2,13	-
PREDIOS E EDIFICAÇÕES	8.100.000,00	2,21	8.100.000,00	2,27	-
MÓVEIS, UTENSÍLIOS E INSTALAÇÕES	10.778.540,59	2,94	10.728.427,39	3,00	0,47
VEÍCULOS	403.121,78	0,11	403.121,78	0,11	-
MAQUINÁRIOS E EQUIPAMENTOS	1.036.623,61	0,28	1.030.169,61	0,29	0,63
COMPUTADORES E PERIFERICOS	5.358.787,87	1,46	5.310.021,87	1,48	0,92
DIREITOS	8.154.845,46	2,23	8.041.450,83	2,25	1,41
DEPRECIÇÃO E AMORTIZAÇÃO ACUMULADA	(21.674.959,41)	(5,92)	(20.003.747,27)	(5,59)	8,35
INTANGÍVEL	63.521.756,98	17,35	63.819.107,06	17,85	(0,47)
MARCAS E PATENTES	50.005.830,00	13,66	50.005.830,00	13,98	-
CONCESSÕES E DIREITOS	5.718.957,46	1,56	5.718.957,46	1,60	-
DIREITO DE USO DE SOFTWARE	9.909.232,45	2,71	9.876.996,51	2,76	0,33
DIREITO DE USO DE TELEFONE	157.101,77	0,04	157.101,77	0,04	-
LUVAS COMERCIAIS	11.676.629,90	3,19	11.676.629,90	3,27	-
PROJETOS RENOVACAO ELMO	3.097.553,70	0,85	3.097.553,70	0,87	-
PROJETO DESENVOLVIMENTO SOFTWARE	203.662,53	0,06	203.662,53	0,06	-
AMORTIZAÇÃO ACUMULADA	(17.247.210,83)	(4,71)	(16.917.624,81)	(4,73)	1,95
DIFERIDO	1.710.509,89	0,47	1.710.509,89	0,48	-
BENEFICÍORIAS EM IMÓVEIS DE TERCEIROS	6.990.565,26	1,91	6.990.565,26	1,95	-
AMORTIZAÇÃO ACUMULADA	(5.280.055,37)	(1,44)	(5.280.055,37)	(1,48)	-
<b>TOTAL DO ATIVO</b>	<b>366.185.269,61</b>	<b>100,00</b>	<b>357.590.319,39</b>	<b>100,00</b>	<b>2,40</b>

  
**JOSÉ BALLESTEROS PEREZ**  
 DIRETOR PRESIDENTE  
 CPF: 076.525.426-34

  
**CHARLSTON AGUIAR**  
 CRC-MG 70.038  
 CPF: 804.835.426-87

  
**HELENA BALLESTEROS BRAGA**  
 DIRETORA SUPERINTENDENTE  
 CPF: 002.037.506-91




## BALANÇO PATRIMONIAL EM 31 DE AGOSTO DE 2018 E 2017


ELMO CALÇADOS S/A  
EM RECUPERAÇÃO JUDICIAL  
CNPJ 17.170.416/0001-50

Vrs em R\$


PASSIVO	31/08/2018		31/08/2017		HORIZ %
	VERT. %	VERT. %			
<b>CIRCULANTE</b>	<b>214.473.558,60</b>	<b>58,57</b>	<b>213.723.370,63</b>	<b>59,77</b>	<b>0,35</b>
FORNECEDORES	15.144.532,78	4,14	49.343.661,53	13,80	(69,31)
OBRIGAÇÕES TRABALHISTAS	53.689.582,47	14,66	46.181.284,79	12,91	16,26
EMPRÉSTIMOS BANCÁRIOS	4.667.666,96	1,27	1.101.714,68	0,31	323,67
RECEBIMENTO POR CONTA TERCEIROS	34.373,51	0,01	3.201.926,20	0,90	(98,93)
OBRIGAÇÕES TRIBUTÁRIAS	131.741.896,69	35,98	104.276.320,22	29,16	26,34
OUTRAS OBRIGAÇÕES	9.195.506,19	2,51	9.618.463,21	2,69	(4,40)
<b>NÃO CIRCULANTE</b>	<b>205.005.190,18</b>	<b>55,98</b>	<b>183.612.105,50</b>	<b>51,35</b>	<b>11,65</b>
EMPRESTIMO E FINANCIAMENTOS	1.875.000,00	0,51	3.562.462,86	1,00	(47,37)
OBRIGAÇÕES TRIBUTÁRIAS	172.212.205,21	47,03	179.111.575,35	50,09	(3,85)
FORNECEDORES LONGO PRAZO	30.917.984,97	8,44	938.067,29	0,26	3.195,92
<b>PATRIMÔNIO LÍQUIDO</b>	<b>(53.293.479,17)</b>	<b>(14,55)</b>	<b>(39.745.156,74)</b>	<b>(11,11)</b>	<b>34,09</b>
<b>CAPITAL</b>	<b>45.241.092,00</b>	<b>12,35</b>	<b>45.241.092,00</b>	<b>12,65</b>	<b>-</b>
CAPITAL SOCIAL INTEGRALIZADO	45.241.092,00	12,35	45.241.092,00	12,65	-
<b>RESERVAS DE CAPITAL</b>	<b>328.362,99</b>	<b>0,09</b>	<b>328.362,99</b>	<b>0,09</b>	<b>-</b>
RESERVAS DE INCENTIVOS FISCAIS	328.362,99	0,09	328.362,99	0,09	-
<b>RESERVAS DE REAVALIAÇÃO</b>	<b>70.366.198,82</b>	<b>19,22</b>	<b>70.366.198,82</b>	<b>19,68</b>	<b>-</b>
RESERVAS DE REAVALIAÇÃO	70.366.198,82	19,22	70.366.198,82	19,68	-
<b>RESERVAS</b>	<b>(169.229.132,98)</b>	<b>(46,21)</b>	<b>(155.680.810,55)</b>	<b>(43,54)</b>	<b>8,70</b>
PREJUÍZOS ACUMULADOS	(145.643.674,52)	(39,77)	(140.121.265,00)	(39,18)	3,94
RESERVA LEGAL	39.405,78	0,01	39.405,78	0,01	-
RESULTADO DO EXERCÍCIO	(23.624.864,24)	(6,45)	(15.598.951,33)	(4,36)	51,45
<b>TOTAL DO PASSIVO</b>	<b>366.185.269,61</b>	<b>100,00</b>	<b>357.590.319,39</b>	<b>100,00</b>	<b>2,40</b>



JOSÉ BALLESTEROS PEREZ  
DIRETOR PRESIDENTE  
CPF: 076.525.426-34



CHARLSTON AGUIAR  
CRC-MG 70.038  
CPF: 804.835.426-87



HELENA BALLESTEROS BRAGA  
DIRETORA SUPERINTENDENTE  
CPF: 002.037.506-91



## DEMONSTRAÇÃO DE RESULTADO DO EXERCÍCIO


01 A 31 DE AGOSTO DE 2018 E 2017


ELMO CALÇADOS S/A


EM RECUPERAÇÃO JUDICIAL

CNPJ 17.170.416/0001-50

	Vrs em R\$				
	01/08/2018	VERT.	01/08/2017	VERT.	HORIZ
	a		a		
	31/08/2018	%	31/08/2017	%	%
RECEITA BRUTA DE VENDAS	<u>11.791.787,58</u>	100,00	<u>13.322.808,87</u>	100,00	(11,49)
VENDAS CANCELADAS	(594.206,72)	(5,04)	(957.204,89)	(7,18)	(37,92)
IMPOSTOS INCIDENTES S/ VENDAS	(3.036.979,72)	(25,76)	(3.367.995,30)	(25,28)	(9,83)
RECEITA OPERACIONAL LÍQUIDA	<u>8.160.601,14</u>	69,21	<u>8.997.608,68</u>	67,54	(9,30)
CUSTO DAS MERCADORIAS VENDIDAS	(3.973.423,72)	(33,70)	(3.974.653,26)	(29,83)	(0,03)
LUCRO BRUTO OPERACIONAL	<u>4.187.177,42</u>	35,51	<u>5.022.955,42</u>	37,70	(16,64)
RECEITAS (DESPESAS) OPERACIONAIS	<u>(5.503.777,40)</u>	(46,67)	<u>(5.439.038,56)</u>	(40,83)	1,19
DESPESAS GERAIS	(546.204,93)	(4,63)	(472.578,87)	(3,55)	15,58
DESPESAS PESSOAL E ENCARGOS	(2.484.247,14)	(21,07)	(2.609.528,08)	(19,59)	(4,80)
DESPESAS SERVIÇOS E MANUTENÇÕES	(679.521,55)	(5,76)	(1.038.900,75)	(7,80)	(34,59)
DEPRECIAÇÕES E AMORTIZAÇÕES	(154.594,03)	(1,31)	(184.027,17)	(1,38)	(15,99)
DESPESAS TRIBUTÁRIAS	(25.376,62)	(0,22)	(26.888,47)	(0,20)	(5,62)
OUTRAS RECEITAS OPERACIONAIS	49.328,13	0,42	498.760,21	3,74	(90,11)
OUTRAS DESPESAS OPERACIONAIS	(89.767,65)	(0,76)	(1.476,36)	(0,01)	5.980,34
DESPESAS DE OCUPAÇÃO	(1.573.393,61)	(13,34)	(1.604.399,07)	(12,04)	(1,93)
RESULTADO OPERACIONAL LÍQUIDO	<u>(1.316.599,98)</u>	(11,17)	<u>(416.083,14)</u>	(3,12)	216,43
RECEITAS FINANCEIRAS	28.590,77	0,24	123.992,52	0,93	(76,94)
DESPESAS FINANCEIRAS	(964.840,13)	(8,18)	(729.511,64)	(5,48)	32,26
RESULTADO FINANCEIRO	<u>(936.249,36)</u>	(7,94)	<u>(605.519,12)</u>	(4,54)	54,62
RESULTADO DA EQUIVALÊNCIA PATRIMONIAL	<u>(8.489,34)</u>	(0,07)	<u>(8.970,33)</u>	(0,07)	(5,36)
RESULTADO DA EQUIVALÊNCIA PATRIMONIAL	(8.489,34)	(0,07)	(8.970,33)	(0,07)	(5,36)
CUSTO DE REESTRUTURAÇÃO	<u>(68.688,35)</u>	(0,58)	<u>(186.041,52)</u>	(1,40)	(63,08)
CUSTO DE REESTRUTURAÇÃO	(68.688,35)	(0,58)	(186.041,52)	(1,40)	(63,08)
RESULTADO ANTES DO I.RENDA E CONT.SOCIAL	<u>(2.330.027,03)</u>	(19,76)	<u>(1.216.614,11)</u>	(9,13)	91,52
PROVISÃO P/ IMPOSTO DE RENDA	-	-	-	-	-
PROVISÃO P/ CONTRIBUIÇÃO SOCIAL	-	-	-	-	-
LUCRO/PREJUÍZO LÍQUIDO DO EXERCÍCIO	<u>(2.330.027,03)</u>	(19,76)	<u>(1.216.614,11)</u>	(9,13)	91,52

  
JOSÉ BALLESTEROS PEREZ  
DIRETOR PRESIDENTE  
CPF: 076.525.426-34

  
CHARLSTON AGUIAR  
CRC-MG 70.038  
CPF: 804.835.426-87

  
HELENA BALLESTEROS BRAGA  
DIRETORA SUPERINTENDENTE  
CPF: 002.037.506-91



## DEMONSTRAÇÃO DE RESULTADO DO EXERCÍCIO


01 DE JANEIRO A 31 DE AGOSTO DE 2018 E 2017


ELMO CALÇADOS S/A


EM RECUPERAÇÃO JUDICIAL

CNPJ 17.170.416/0001-50

	Vrs em R\$				
	01/01/2018	VERT.	01/01/2017	VERT.	HORIZ
	a		a		
	31/08/2018	%	31/08/2017	%	%
RECEITA BRUTA DE VENDAS	<u>82.496.758,02</u>	100,00	<u>99.755.390,58</u>	100,00	(17,30)
VENDAS CANCELADAS	(4.649.885,97)	(5,64)	(6.680.706,56)	(6,70)	(30,40)
IMPOSTOS INCIDENTES S/ VENDAS	(21.047.582,21)	(25,51)	(25.191.772,40)	(25,25)	(16,45)
RECEITA OPERACIONAL LÍQUIDA	<u>56.799.289,84</u>	68,85	<u>67.882.911,62</u>	68,05	(16,33)
CUSTO DAS MERCADORIAS VENDIDAS	(28.901.818,41)	(35,03)	(28.812.581,51)	(28,88)	0,31
LUCRO BRUTO OPERACIONAL	<u>27.897.471,43</u>	33,82	<u>39.070.330,11</u>	39,17	(28,60)
RECEITAS (DESPESAS) OPERACIONAIS	<u>(44.787.964,37)</u>	(54,29)	<u>(48.834.575,40)</u>	(48,95)	(8,29)
DESPESAS GERAIS	(3.808.420,28)	(4,62)	(4.426.878,55)	(4,44)	(13,97)
DESPESAS PESSOAL E ENCARGOS	(19.874.212,41)	(24,09)	(21.775.872,26)	(21,83)	(8,73)
DESPESAS SERVIÇOS E MANUTENÇÕES	(7.505.676,98)	(9,10)	(8.214.251,48)	(8,23)	(8,63)
DEPRECIações E AMORTIZAÇÕES	(1.293.426,47)	(1,57)	(1.545.221,64)	(1,55)	(16,30)
DESPESAS TRIBUTÁRIAS	(280.500,62)	(0,34)	(326.506,85)	(0,33)	(14,09)
OUTRAS RECEITAS OPERACIONAIS	1.091.846,42	1,32	1.121.756,80	1,12	(2,67)
OUTRAS DESPESAS OPERACIONAIS	(537.154,79)	(0,65)	(263.244,09)	(0,26)	104,05
DESPESAS DE OCUPAÇÃO	(12.447.063,49)	(15,09)	(13.402.483,35)	(13,44)	(7,13)
MÃO DE OBRA TEMPORÁRIA	(133.355,75)	(0,16)	(1.873,98)	(0,00)	7.016,18
RESULTADO OPERACIONAL LÍQUIDO	<u>(16.890.492,94)</u>	(20,47)	<u>(9.764.245,29)</u>	(9,79)	72,98
RECEITAS FINANCEIRAS	502.138,07	0,61	315.947,02	0,32	58,93
DESPESAS FINANCEIRAS	(6.594.846,90)	(7,99)	(5.160.433,30)	(5,17)	27,80
RESULTADO FINANCEIRO	<u>(6.092.708,83)</u>	(7,39)	<u>(4.844.486,28)</u>	(4,86)	25,77
RESULTADO DA EQUIVALÊNCIA PATRIMONIAL	<u>(71.539,37)</u>	(0,09)	<u>(74.948,34)</u>	(0,08)	(4,55)
RESULTADO DA EQUIVALÊNCIA PATRIMONIAL	(71.539,37)	(0,09)	(74.948,34)	(0,08)	(4,55)
CUSTO DE REESTRUTURAÇÃO	<u>(570.123,10)</u>	(0,69)	<u>(915.271,42)</u>	(0,92)	(37,71)
CUSTO DE REESTRUTURAÇÃO	(570.123,10)	(0,69)	(915.271,42)	(0,92)	(37,71)
RESULTADO ANTES DO I.RENDA E CONT.SOCIAL	<u>(23.624.864,24)</u>	(28,64)	<u>(15.598.951,33)</u>	(15,64)	51,45
PROVISÃO P/ CONTRIBUIÇÃO SOCIAL	-	-	-	-	-
PROVISÃO P/ IMPOSTO DE RENDA	-	-	-	-	-
LUCRO/PREJUÍZO LÍQUIDO DO EXERCÍCIO	<u>(23.624.864,24)</u>	(28,64)	<u>(15.598.951,33)</u>	(15,64)	51,45

  
JOSÉ BALLESTEROS PEREZ  
DIRETOR PRESIDENTE  
CPF: 076.525.426-34

  
CHARLSTON AGUIAR  
CRC-MG 70.038  
CPF: 804.835.426-87

  
HELENA BALLESTEROS BRAGA  
DIRETORA SUPERINTENDENTE  
CPF: 002.037.506-91