

MENDES JÚNIOR TRADING E ENGENHARIA S.A. - Em Recuperação Judicial


Balancos patrimoniais

Em 30 de junho de 2018 e 31 de dezembro de 2017

Em milhares de reais (exceto quando indicado de outra forma)

| Ativo | 30/06/2018 | 31/12/2017 |
|--|----------------|----------------|
| Circulante | | |
| Caixa e equivalentes de caixa | 5.388 | 15.226 |
| Contas a receber de clientes | 51.755 | 62.074 |
| Adiantamentos a fornecedores | 23.046 | 24.578 |
| Estoques | 5.083 | 5.407 |
| Outros ativos circulantes | 18.417 | 19.703 |
| | 103.689 | 126.988 |
| Não circulante | | |
| Partes relacionadas | 17.278 | 18.022 |
| Títulos a receber | 373.507 | 373.507 |
| Imposto de renda e CSLL diferidos | 87.481 | 81.239 |
| Investimentos | 64.232 | 64.256 |
| Imobilizado líquido | 14.607 | 15.231 |
| Intangível | 2.491 | 2.492 |
| | 559.596 | 554.747 |
| Total do ativo | 663.285 | 681.735 |
| Passivo e patrimônio líquido | | |
| Circulante | | |
| Empréstimos e financiamentos | 10.867 | 10.749 |
| Fornecedores e subpreiteiros | 25.125 | 31.532 |
| Salários e encargos sociais | 21.405 | 22.733 |
| Impostos e contribuições | 31.018 | 31.060 |
| Adiantamentos de clientes | 2.442 | 2.577 |
| Outros contas a pagar | 2.021 | 2.340 |
| | 92.878 | 100.991 |
| Não circulante | | |
| Empréstimos e financiamentos | 18.828 | 17.731 |
| Impostos e contribuições | 83.368 | 82.196 |
| Provisão para contingências | 55.858 | 55.912 |
| Passivo atuarial | 49.914 | 49.914 |
| Partes relacionadas | 61.426 | 60.943 |
| Recuperação judicial | 266.452 | 267.267 |
| Títulos a pagar | 746 | 746 |
| | 536.592 | 534.709 |
| Patrimônio líquido | | |
| Capital social | 235.000 | 235.000 |
| Resultados acumulados | (207.493) | (195.273) |
| AAP - Ajustes de avaliação patrimonial | 6.308 | 6.308 |
| Patrimônio líquido | 33.815 | 46.035 |
| Total do passivo e patrimônio líquido | 663.285 | 681.735 |


Eugênio José Bocchese Mendes
Diretor


Alexandre M. de Pinho Freitas
CRC-MG 046.601/O-3


MENDES JÚNIOR TRADING E ENGENHARIA S.A. - Em Recuperação Judicial

Demonstrações dos resultados

Para os períodos findos em 30 de junho de 2018 e 31 de dezembro de 2017

Em milhares de reais (exceto quando indicado de outra forma)

| | 30/06/2018 | 31/12/2017 |
|--|-----------------|-----------------|
| Receita operacional líquida das atividades continuadas | 35.048 | 218.824 |
| Custo de serviços e empreitadas de obras | (40.375) | (216.436) |
| Lucro bruto | (5.327) | 2.388 |
| Receitas (despesas) operacionais | | |
| Administrativas e gerais | (8.779) | (24.268) |
| Resultado de equivalência patrimonial | (102) | (1.106) |
| Outras (despesas) receitas operacionais, líquidas | 20 | 2.586 |
| | (8.861) | (22.788) |
| Resultado operacional antes das receitas (despesas) financeiras, líquidas | (14.188) | (20.400) |
| Receitas (despesas) financeiras líquidas | (4.274) | (2.826) |
| | (4.274) | (2.826) |
| Resultado antes do Imposto de Renda e Contribuição Social | (18.462) | (23.226) |
| Imposto de Renda e Contribuição Social corrente e diferido | | |
| Corrente | - | - |
| Diferidas | 6.242 | 5.378 |
| | 6.242 | 5.378 |
| Resultado líquido do exercício | (12.220) | (17.848) |


Eugênio José Bocchese Mendes
Diretor


Alexandre M. de Pinho Freitas
CRC-MG 046.601/O-3

MENDES JÚNIOR TRADING E ENGENHARIA S.A


Demonstrações das mutações do patrimônio líquido

Em 30 de junho de 2018 e 31 de dezembro de 2017

Em milhares de reais (exceto quando indicado de outra forma)

| Descrição | Resultado abrangente | | | Patrimônio líquido atribuível aos acionistas controladores |
|---|----------------------|------------------------------------|-------------------------------------|---|
| | Capital social | Ajuste de avaliação patrimonial | Lucros (Prejuízos) acumulados | |
| Saldo em 31 de dezembro de 2016 | 235.000 | 6.446 | 161.448 | 79.998 |
| Prejuízo líquido do exercício | - | - | (17.848) | (17.848) |
| Realização do ajuste de avaliação patrimonial | - | (138) | 138 | - |
| Outros resultados abrangentes | - | - | (16.115) | (16.115) |
| Saldo em 31 de dezembro de 2017 | 235.000 | 6.308 | 195.273 | 46.035 |
| Prejuízo líquido do exercício | - | - | (12.220) | (12.220) |
| Saldo em 30 de junho de 2018 | 235.000 | 6.308 | 207.493 | 33.815 |


Eugênio José Bocchese Mendes
Diretor


Alexandre M. de Pinho Freitas
CRC-MG 046.601/O-3


MENDES JÚNIOR TRADING E ENGENHARIA S.A. - Em Recuperação Judicial


Demonstrações dos fluxos de caixa

Para os períodos findos em 30 de junho de 2018 e dezembro de 2017

Em milhares de reais (exceto quando indicado de outra forma)

| | Controladora | |
|---|-----------------|-----------------|
| | 30/06/2018 | 31/12/2017 |
| Lucro antes do Imposto de Renda e da Contribuição Social | (12.220) | (17.848) |
| Ajuste para conciliar o lucro antes do Imposto de Renda e da Contribuição Social com caixa líquido gerado pelas atividades operacionais | | |
| Depreciação e amortização | 520 | 5.101 |
| Baixas de imobilizado | 80 | 12.044 |
| Imposto de renda e contribuição social diferidos | (6.242) | (5.378) |
| Constituição Imposto de Renda Diferido - Ativo | - | - |
| Resultado de equivalência patrimonial | 102 | 1.106 |
| Constituição (reversão) de passivo atuarial | - | 19.938 |
| Outros resultados abrangentes | - | (16.115) |
| Constituição (reversão) de provisão para contingências | (54) | (1.521) |
| | <u>(17.814)</u> | <u>(2.673)</u> |
| (Aumento)/redução nos ativos operacionais | | |
| Contas a receber de clientes | 10.319 | 3.507 |
| Títulos a receber | - | (42.784) |
| Adiantamentos a fornecedores | 1.532 | (2.463) |
| Estoques | 324 | 1.703 |
| Outros realizáveis | 1.286 | 58.798 |
| | <u>13.461</u> | <u>18.761</u> |
| Aumento/(redução) nos passivos operacionais | | |
| Fornecedores e subempreiteiros | (6.407) | 17.429 |
| Salários e encargos sociais | (1.328) | 1.036 |
| Impostos e contribuições | 1.130 | 11.520 |
| Adiantamentos de clientes | (135) | (5.932) |
| Recuperação Judicial | (815) | - |
| Outros contas a pagar | (319) | (21.140) |
| | <u>(7.874)</u> | <u>2.913</u> |
| Caixa líquido proveniente/utilizado nas atividades operacionais | (12.227) | 19.001 |
| Fluxo de caixa das atividades de investimento | | |
| Aquisição de ativos imobilizados e intangíveis | 25 | (216) |
| Investimentos em controladas | (78) | (18.373) |
| Recebimentos (pagamentos) de partes relacionadas | 1.227 | 12.678 |
| Caixa líquido utilizado nas atividades de investimentos | <u>1.174</u> | <u>(5.911)</u> |
| Fluxo de caixa das atividades de financiamentos | | |
| Empréstimos captados a longo prazo | 1.215 | (20.337) |
| Caixa líquido utilizado/proveniente nas atividades de financiamentos | <u>1.215</u> | <u>(20.337)</u> |
| Acréscimo/(redução) líquido no caixa e equivalentes de caixa | <u>(9.838)</u> | <u>(7.247)</u> |
| Caixa e equivalentes de caixa no início do exercício | 15.226 | 22.473 |
| Caixa e equivalentes de caixa no final do exercício | 5.388 | 15.226 |
| Acréscimo/(redução) líquido no caixa e equivalentes de caixa | <u>(9.838)</u> | <u>(7.247)</u> |


Eugênio José Bocchese Mendes
Diretor


Alexandre M. de Pinho Freitas
CRC-MG 046.601/O-3