

# MENDES JÚNIOR TRADING E ENGENHARIA S.A. - Em Recuperação Judicial


## Balances patrimoniais

Em 30 de novembro de 2018 e 31 de dezembro de 2017

Em milhares de reais (exceto quando indicado de outra forma)

Ativo	30/11/2018	31/12/2017	Passivo e patrimônio líquido	30/11/2018	31/12/2017
<b>Circulante</b>			<b>Circulante</b>		
Caixa e equivalentes de caixa	5.353	15.226	Empréstimos e financiamentos	30.773	10.749
Contas a receber de clientes	53.770	62.074	Fornecedores e subempreiteiros	26.600	31.532
Adiantamentos a fornecedores	19.243	24.578	Salários e encargos sociais	22.009	22.733
Estoques	3.572	5.407	Impostos e contribuições	30.775	31.060
Outros ativos circulantes	15.243	19.703	Adiantamentos de clientes	2.451	2.577
	<u>97.181</u>	<u>126.988</u>	Outros contas a pagar	1.790	2.340
				<u>114.398</u>	<u>100.991</u>
<b>Não circulante</b>			<b>Não circulante</b>		
Partes relacionadas	16.737	18.022	Empréstimos e financiamentos	-	17.731
Títulos a receber	365.566	373.507	Impostos e contribuições	83.105	82.196
Imposto de renda e CSLL diferidos	91.622	81.239	Provisão para contingências	55.929	55.912
Investimentos	64.109	64.256	Passivo atuarial	49.914	49.914
Imobilizado líquido	13.042	15.231	Partes relacionadas	55.258	60.943
Intangível	2.492	2.492	Recuperação judicial	265.787	267.267
	<u>553.568</u>	<u>554.747</u>	Títulos a pagar	746	746
				<u>510.739</u>	<u>534.709</u>
<b>Total do ativo</b>	<u>650.749</u>	<u>681.735</u>	<b>Patrimônio líquido</b>		
			Capital social	235.000	235.000
			Resultados acumulados	(215.696)	(195.273)
			AAP - Ajustes de avaliação patrimonial	6.308	6.308
			Patrimônio líquido	<u>25.612</u>	<u>46.035</u>
			<b>Total do passivo e patrimônio líquido</b>	<u>650.749</u>	<u>681.735</u>

Eugênio José Bocchese Mendes  
Diretor

  
Alexandre M. de Pinho Freitas  
CRC-MG 046.601/O-3

# MENDES JÚNIOR TRADING E ENGENHARIA S.A. - Em Recuperação Judicial

## Demonstrações dos resultados

Para os períodos findos em 30 de novembro de 2018 e 31 de dezembro de 2017

Em milhares de reais (exceto quando indicado de outra forma)

	30/11/2018	31/12/2017
Receita operacional líquida das atividades continuadas	52.725	218.824
Custo de serviços e empreitadas de obras	(57.082)	(216.436)
<b>Resultado bruto</b>	<b>(4.357)</b>	<b>2.388</b>
<b>Receitas (despesas) operacionais</b>		
Administrativas e gerais	(17.639)	(24.268)
Resultado de equivalência patrimonial	(266)	(1.106)
Outras (despesas) receitas operacionais, líquidas	(1.292)	2.586
	<b>(19.197)</b>	<b>(22.788)</b>
<b>Resultado operacional antes das receitas (despesas) financeiras, líquidas</b>	<b>(23.554)</b>	<b>(20.400)</b>
Receitas (despesas) financeiras líquidas	(7.253)	(2.826)
	<b>(7.253)</b>	<b>(2.826)</b>
<b>Resultado antes do Imposto de Renda e Contribuição Social</b>	<b>(30.807)</b>	<b>(23.226)</b>
<b>Imposto de Renda e Contribuição Social corrente e diferido</b>		
Corrente	-	-
Diferidas	10.384	5.378
	<b>10.384</b>	<b>5.378</b>
<b>Resultado líquido do exercício</b>	<b>(20.423)</b>	<b>(17.848)</b>


  
Eugênio José Bocchese Mendes  
Diretor


  
Alexandre M. de Pinho Freitas  
CRC-MG 046.601/O-3

# MENDES JÚNIOR TRADING E ENGENHARIA S.A

Demonstrações das mutações do patrimônio líquido  
Em 30 de novembro de 2018 e 31 de dezembro de 2017  
Em milhares de reais (exceto quando indicado de outra forma)

Descrição	Resultado abrangente			Patrimônio líquido atribuível aos acionistas controladores
	Capital social	Ajuste de avaliação patrimonial	Lucros (Prejuízos) acumulados	
Saldo em 31 de dezembro de 2016	235.000	6.446	161.448	79.998
Prejuízo líquido do exercício	-	-	(17.848)	(17.848)
Realização do ajuste de avaliação patrimonial	-	(138)	138	-
Outros resultados abrangentes	-	-	(16.115)	(16.115)
Saldo em 31 de dezembro de 2017	235.000	6.308	195.273	46.035
Prejuízo líquido do exercício	-	-	(20.423)	(20.423)
Saldo em 30 de novembro de 2018	235.000	6.308	215.696	25.612

  
Eugênio José Bocchese Mendes  
Diretor

  
Alexandre M. de Pinho Freitas  
CRC-MG 046.601/O-3

# MENDES JÚNIOR TRADING E ENGENHARIA S.A. - Em Recuperação Judicial

## Demonstrações dos fluxos de caixa

Para os períodos findos em 30 de novembro de 2018 e dezembro de 2017

Em milhares de reais (exceto quando indicado de outra forma)

	Controladora	
	30/11/2018	31/12/2017
<b>Lucro antes do Imposto de Renda e da Contribuição Social</b>	<b>(20.423)</b>	<b>(17.848)</b>
<b>Ajuste para conciliar o lucro antes do Imposto de Renda e da Contribuição Social com caixa líquido gerado pelas atividades operacionais</b>		
Depreciação e amortização	1.045	5.101
Baixas de imobilizado	115	12.044
Imposto de renda e contribuição social diferidos	(10.383)	(5.378)
Resultado de equivalência patrimonial	266	1.106
Constituição (reversão) de passivo atuarial	-	19.938
Outros resultados abrangentes	-	(16.115)
Constituição (reversão) de provisão para contingências	17	(1.521)
	<b>(29.363)</b>	<b>(2.673)</b>
<b>(Aumento)/redução nos ativos operacionais</b>		
Contas a receber de clientes	8.304	3.507
Títulos a receber	7.941	(42.784)
Adiantamentos a fornecedores	5.335	(2.463)
Estoques	1.835	1.703
Outros realizáveis	4.460	58.798
	<b>27.875</b>	<b>18.761</b>
<b>Aumento/(redução) nos passivos operacionais</b>		
Fornecedores e subempreiteiros	(4.932)	17.429
Salários e encargos sociais	(724)	1.036
Impostos e contribuições	624	11.520
Adiantamentos de clientes	(126)	(5.932)
Recuperação Judicial	(1.480)	-
Outros contas a pagar	(550)	(21.140)
	<b>(7.188)</b>	<b>2.913</b>
<b>Caixa líquido proveniente/utilizado nas atividades operacionais</b>	<b>(8.676)</b>	<b>19.001</b>
<b>Fluxo de caixa das atividades de investimento</b>		
Aquisição de ativos imobilizados e intangíveis	1.029	(216)
Investimentos em controladas	(119)	(18.373)
Recebimentos (pagamentos) de partes relacionadas	(4.400)	12.678
<b>Caixa líquido utilizado nas atividades de investimentos</b>	<b>(3.490)</b>	<b>(5.911)</b>
<b>Fluxo de caixa das atividades de financiamentos</b>		
Empréstimos captados a longo prazo	2.293	(20.337)
<b>Caixa líquido utilizado/proveniente nas atividades de financiamentos</b>	<b>2.293</b>	<b>(20.337)</b>
<b>Acréscimo/(redução) líquido no caixa e equivalentes de caixa</b>	<b>(9.873)</b>	<b>(7.247)</b>
Caixa e equivalentes de caixa no início do exercício	15.226	22.473
Caixa e equivalentes de caixa no final do exercício	5.353	15.226
<b>Acréscimo/(redução) líquido no caixa e equivalentes de caixa</b>	<b>(9.873)</b>	<b>(7.247)</b>

Eugênio José Bocchese Mendes  
Diretor

Alexandre M. de Pinho Freitas  
CRC-MG 046.601/O-3