


MENDES JÚNIOR TRADING E ENGENHARIA S.A. - Em Recuperação Judicial

Balancos patrimoniais

Em 31 de outubro de 2018 e 31 de dezembro de 2017

Em milhares de reais (exceto quando indicado de outra forma)

Ativo	31/10/2018	31/12/2017	Passivo e patrimônio líquido	31/10/2018	31/12/2017
Circulante			Circulante		
Caixa e equivalentes de caixa	5.193	15.226	Empréstimos e financiamentos	10.946	10.749
Contas a receber de clientes	55.606	62.074	Fornecedores e subempreiteiros	25.304	31.532
Adiantamentos a fornecedores	19.255	24.578	Salários e encargos sociais	21.635	22.733
Estoques	5.026	5.407	Impostos e contribuições	30.958	31.060
Outros ativos circulantes	16.229	19.703	Adiantamentos de clientes	2.442	2.577
	101.309	126.988	Outros contas a pagar	1.802	2.340
				93.087	100.991
Não circulante			Não circulante		
Partes relacionadas	16.883	18.022	Empréstimos e financiamentos	19.612	17.731
Títulos a receber	365.566	373.507	Impostos e contribuições	83.162	82.196
Imposto de renda e CSLL diferidos	90.972	81.239	Provisão para contingências	55.917	55.912
Investimentos	64.101	64.256	Passivo atuarial	49.914	49.914
Imobilizado líquido	14.219	15.231	Partes relacionadas	60.312	60.943
Intangível	2.494	2.492	Recuperação judicial	265.920	267.267
	554.235	554.747	Títulos a pagar	746	746
				535.583	534.709
Total do ativo	655.544	681.735	Patrimônio líquido		
			Capital social	235.000	235.000
			Resultados acumulados	(214.434)	(195.273)
			AAP - Ajustes de avaliação patrimonial	6.308	6.308
			Patrimônio líquido	26.874	46.035
			Total do passivo e patrimônio líquido	655.544	681.735


 Eugênio José Bocchese Mendes
 Diretor


 Alexandre M. de Pinho Freitas
 CRC-MG 046.601/O-3

MENDES JÚNIOR TRADING E ENGENHARIA S.A. - Em Recuperação Judicial

Demonstrações dos resultados

Para os períodos findos em 31 de outubro de 2018 e 31 de dezembro de 2017

Em milhares de reais (exceto quando indicado de outra forma)

	31/10/2018	31/12/2017
Receita operacional líquida das atividades continuadas	49.667	218.824
Custo de serviços e empreitadas de obras	(55.269)	(216.436)
Resultado bruto	(5.602)	2.388
Receitas (despesas) operacionais		
Administrativas e gerais	(16.299)	(24.268)
Resultado de equivalência patrimonial	(266)	(1.106)
Outras (despesas) receitas operacionais, líquidas	(75)	2.586
	(16.640)	(22.788)
Resultado operacional antes das receitas (despesas) financeiras, líquidas	(22.242)	(20.400)
Receitas (despesas) financeiras líquidas	(6.653)	(2.826)
	(6.653)	(2.826)
Resultado antes do Imposto de Renda e Contribuição Social	(28.895)	(23.226)
Imposto de Renda e Contribuição Social corrente e diferido		
Corrente	-	-
Diferidas	9.734	5.378
	9.734	5.378
Resultado líquido do exercício	(19.161)	(17.848)


Eugênio José Bocchese Mendes
Diretor


Alexandre M. de Pinho Freitas
CRC-MG 046.601/O-3


MENDES JÚNIOR TRADING E ENGENHARIA S.A


Demonstrações das mutações do patrimônio líquido

Em 31 de outubro de 2018 e 31 de dezembro de 2017

Em milhares de reais (exceto quando indicado de outra forma)

Descrição	Resultado abrangente			Patrimônio líquido atribuível aos acionistas controladores
	Capital social	Ajuste de avaliação patrimonial	Lucros (Prejuízos) acumulados	
Saldo em 31 de dezembro de 2016	235.000	6.446	161.448	79.998
Prejuízo líquido do exercício	-	-	(17.848)	(17.848)
Realização do ajuste de avaliação patrimonial	-	(138)	138	-
Outros resultados abrangentes	-	-	(16.115)	(16.115)
Saldo em 31 de dezembro de 2017	235.000	6.308	195.273	46.035
Prejuízo líquido do exercício	-	-	(19.161)	(19.161)
Saldo em 31 de outubro de 2018	235.000	6.308	214.434	26.874


Eugênio José Bocchese Mendes
Diretor


Alexandre M. de Pinho Freitas
CRC-MG 046.601/O-3

MENDES JÚNIOR TRADING E ENGENHARIA S.A. - Em Recuperação Judicial

Demonstrações dos fluxos de caixa

Para os períodos findos em 31 de outubro de 2018 e dezembro de 2017

Em milhares de reais (exceto quando indicado de outra forma)

	Controladora	
	31/10/2018	31/12/2017
Lucro antes do Imposto de Renda e da Contribuição Social	(19.161)	(17.848)
Ajuste para conciliar o lucro antes do Imposto de Renda e da Contribuição Social com caixa líquido gerado pelas atividades operacionais		
Depreciação e amortização	1.045	5.101
Baixas de imobilizado	115	12.044
Imposto de renda e contribuição social diferidos	(9.733)	(5.378)
Resultado de equivalência patrimonial	266	1.106
Constituição (reversão) de passivo atuarial	-	19.938
Outros resultados abrangentes	-	(16.115)
Constituição (reversão) de provisão para contingências	5	(1.521)
	<u>(27.463)</u>	<u>(2.673)</u>
(Aumento)/redução nos ativos operacionais		
Contas a receber de clientes	6.468	3.507
Títulos a receber	7.941	(42.784)
Adiantamentos a fornecedores	5.323	(2.463)
Estoques	381	1.703
Outros realizáveis	3.474	58.798
	<u>23.587</u>	<u>18.761</u>
Aumento/(redução) nos passivos operacionais		
Fornecedores e subempreiteiros	(6.228)	17.429
Salários e encargos sociais	(1.098)	1.036
Impostos e contribuições	864	11.520
Adiantamentos de clientes	(135)	(5.932)
Recuperação Judicial	(1.347)	-
Outros contas a pagar	(538)	(21.140)
	<u>(8.482)</u>	<u>2.913</u>
Caixa líquido proveniente/utilizado nas atividades operacionais	(12.358)	19.001
Fluxo de caixa das atividades de investimento		
Aquisição de ativos imobilizados e intangíveis	(150)	(216)
Investimentos em controladas	(111)	(18.373)
Recebimentos (pagamentos) de partes relacionadas	508	12.678
Caixa líquido utilizado nas atividades de investimentos	<u>247</u>	<u>(5.911)</u>
Fluxo de caixa das atividades de financiamentos		
Empréstimos captados a longo prazo	2.078	(20.337)
Caixa líquido utilizado/proveniente nas atividades de financiamentos	<u>2.078</u>	<u>(20.337)</u>
Acréscimo/(redução) líquido no caixa e equivalentes de caixa	<u>(10.033)</u>	<u>(7.247)</u>
Caixa e equivalentes de caixa no início do exercício	15.226	22.473
Caixa e equivalentes de caixa no final do exercício	5.193	15.226
Acréscimo/(redução) líquido no caixa e equivalentes de caixa	<u>(10.033)</u>	<u>(7.247)</u>

Eugênio José Bocchese Mendes
Diretor

Alexandre M. de Pinho Freitas
CRC-MG 046.601/O-3