

MENDES JÚNIOR TRADING E ENGENHARIA S.A. - Em Recuperação Judicial

Balances patrimoniais

Em 30 de setembro de 2018 e 31 de dezembro de 2017

Em milhares de reais (exceto quando indicado de outra forma)

Ativo	30/09/2018	31/12/2017
Circulante		
Caixa e equivalentes de caixa	6.780	15.226
Contas a receber de clientes	55.973	62.074
Adiantamentos a fornecedores	19.733	24.578
Estoques	5.042	5.407
Outros ativos circulantes	16.284	19.703
	103.812	126.988
Não circulante		
Partes relacionadas	16.947	18.022
Títulos a receber	365.566	373.507
Imposto de renda e CSLL diferidos	90.188	81.239
Investimentos	64.073	64.256
Imobilizado líquido	14.302	15.231
Intangível	2.490	2.492
	553.566	554.747
Total do ativo	657.378	681.735
Passivo e patrimônio líquido		
Circulante		
Empréstimos e financiamentos	10.926	10.749
Fornecedores e subempreiteiros	25.204	31.532
Salários e encargos sociais	21.652	22.733
Impostos e contribuições	31.774	31.060
Adiantamentos de clientes	2.442	2.577
Outros contas a pagar	1.805	2.340
	93.803	100.991
Não circulante		
Empréstimos e financiamentos	19.411	17.731
Impostos e contribuições	82.865	82.196
Provisão para contingências	55.906	55.912
Passivo atuarial	49.914	49.914
Partes relacionadas	60.303	60.943
Recuperação judicial	266.053	267.267
Títulos a pagar	746	746
	535.198	534.709
Patrimônio líquido		
Capital social	235.000	235.000
Resultados acumulados	(212.931)	(195.273)
AAP - Ajustes de avaliação patrimonial	6.308	6.308
Patrimônio líquido	28.377	46.035
Total do passivo e patrimônio líquido	657.378	681.735

Total do ativo

657.378

681.735

Total do passivo e patrimônio líquido

657.378

681.735

Eugênio José Bocchese Mendes
Diretor


Alexandre M. de Pinho Freitas
CRC-MG 046.601/O-3


MENDES JÚNIOR TRADING E ENGENHARIA S.A. - Em Recuperação Judicial


Demonstrações dos resultados

Para os períodos findos em 30 de setembro de 2018 e 31 de dezembro de 2017

Em milhares de reais (exceto quando indicado de outra forma)

	30/09/2018	31/12/2017
Receita operacional líquida das atividades continuadas	47.506	218.824
Custo de serviços e empreitadas de obras	(53.083)	(216.436)
Resultado bruto	(5.577)	2.388
Receitas (despesas) operacionais		
Administrativas e gerais	(14.669)	(24.268)
Resultado de equivalência patrimonial	(286)	(1.106)
Outras (despesas) receitas operacionais, líquidas	19	2.586
	(14.936)	(22.788)
Resultado operacional antes das receitas (despesas) financeiras, líquidas	(20.513)	(20.400)
Receitas (despesas) financeiras líquidas	(6.094)	(2.826)
	(6.094)	(2.826)
Resultado antes do Imposto de Renda e Contribuição Social	(26.607)	(23.226)
Imposto de Renda e Contribuição Social corrente e diferido		
Corrente	-	-
Diferidas	8.949	5.378
	8.949	5.378
Resultado líquido do exercício	(17.658)	(17.848)



Eugênio José Bocchese Mendes
Diretor


Alexandre M. de Pinho Freitas
CRC-MG 046.601/O-3

MENDES JÚNIOR TRADING E ENGENHARIA S.A

Demonstrações das mutações do patrimônio líquido Em 30 de setembro de 2018 e 31 de dezembro de 2017 Em milhares de reais (exceto quando indicado de outra forma)

Descrição	Resultado abrangente			Patrimônio líquido atribuível aos acionistas controladores
	Capital social	Ajuste de avaliação patrimonial	Lucros (Prejuízos) acumulados	
Saldo em 31 de dezembro de 2016	235.000	6.446	161.448	79.998
Prejuízo líquido do exercício	-	-	(17.848)	(17.848)
Realização do ajuste de avaliação patrimonial	-	(138)	138	-
Outros resultados abrangentes	-	-	(16.115)	(16.115)
Saldo em 31 de dezembro de 2017	235.000	6.308	195.273	46.035
Prejuízo líquido do exercício	-	-	(17.658)	(17.658)
Saldo em 30 de setembro de 2018	235.000	6.308	212.931	28.377


Eugênio José Bocchese Mendes
Diretor


Alexandre M. de Pinho Freitas
CRC-MG 046.601/O-3

MENDES JÚNIOR TRADING E ENGENHARIA S.A. - Em Recuperação Judicial

Demonstrações dos fluxos de caixa

Para os períodos findos em 30 de setembro de 2018 e dezembro de 2017

Em milhares de reais (exceto quando indicado de outra forma)

	Controladora	
	30/09/2018	31/12/2017
Lucro antes do Imposto de Renda e da Contribuição Social	(17.658)	(17.848)
Ajuste para conciliar o lucro antes do Imposto de Renda e da Contribuição Social com caixa líquido gerado pelas atividades operacionais		
Depreciação e amortização	1.039	5.101
Baixas de imobilizado	85	12.044
Imposto de renda e contribuição social diferidos	(8.949)	(5.378)
Resultado de equivalência patrimonial	286	1.106
Constituição (reversão) de passivo atuarial	-	19.938
Outros resultados abrangentes	-	(16.115)
Constituição (reversão) de provisão para contingências	(6)	(1.521)
	(25.203)	(2.673)
(Aumento)/redução nos ativos operacionais		
Contas a receber de clientes	6.101	3.507
Títulos a receber	7.941	(42.784)
Adiantamentos a fornecedores	4.845	(2.463)
Estoques	365	1.703
Outros realizáveis	3.419	58.798
	22.671	18.761
Aumento/(redução) nos passivos operacionais		
Fornecedores e subempreiteiros	(6.328)	17.429
Salários e encargos sociais	(1.081)	1.036
Impostos e contribuições	1.383	11.520
Adiantamentos de clientes	(135)	(5.932)
Recuperação Judicial	(1.214)	-
Outros contas a pagar	(535)	(21.140)
	(7.910)	2.913
Caixa líquido proveniente/utilizado nas atividades operacionais	(10.442)	19.001
Fluxo de caixa das atividades de investimento		
Aquisição de ativos imobilizados e intangíveis	(193)	(216)
Investimentos em controladas	(103)	(18.373)
Recebimentos (pagamentos) de partes relacionadas	435	12.678
Caixa líquido utilizado nas atividades de investimentos	139	(5.911)
Fluxo de caixa das atividades de financiamentos		
Empréstimos captados a longo prazo	1.857	(20.337)
Caixa líquido utilizado/proveniente nas atividades de financiamentos	1.857	(20.337)
Acréscimo/(redução) líquido no caixa e equivalentes de caixa	(8.446)	(7.247)
Caixa e equivalentes de caixa no início do exercício	15.226	22.473
Caixa e equivalentes de caixa no final do exercício	6.780	15.226
Acréscimo/(redução) líquido no caixa e equivalentes de caixa	(8.446)	(7.247)

Eugênio José Bocchese Mendes
Diretor

Alexandre M. de Pinho Freitas
CRC-MG 046.601/O-3