




ATIVO	30/09/2016		30/09/2015		HORIZ. %
	VERT.	%	VERT.	%	
CIRCULANTE	<u>120.551.097,21</u>	34,27	<u>116.794.373,42</u>	33,85	3,22
DISPONIBILIDADES	<u>399.222,11</u>	0,11	<u>696.802,20</u>	0,20	(42,71)
CAIXA E BANCOS	356.419,17	0,10	141.046,32	0,04	152,70
APLICAÇÕES FINANCEIRAS	42.802,94	0,01	555.755,88	0,16	(92,30)
DIREITOS REALIZÁVEIS	<u>118.493.553,52</u>	33,88	<u>115.628.726,48</u>	33,51	2,48
CLIENTES CREDIÁRIO	42.300.386,78	12,02	40.117.018,43	11,63	5,44
CHEQUES A RECEBER	2.932.814,69	0,83	2.932.814,69	0,85	-
CARTÕES DE CREDITO DE TERCEIROS	3.903.991,15	1,11	5.767.138,82	1,67	(32,31)
ADIANTAMENTOS	1.609.593,26	0,46	1.195.525,36	0,35	34,63
IMPOSTOS A RECUPERAR	6.899.573,21	1,96	4.306.417,16	1,25	60,22
OUTROS DIREITOS	11.168.933,88	3,17	10.007.012,44	2,90	11,61
DEVOLUÇÕES A RECEBER	675.387,49	0,19	1.305.080,57	0,38	(48,25)
ESTOQUES DE MERCADORIAS REVENDA	49.002.878,06	13,93	49.997.719,01	14,49	(1,99)
DESPESAS ANTECIPADAS	<u>1.658.316,58</u>	0,47	<u>468.844,74</u>	0,14	253,70
DESPESAS ANTECIPADAS	1.658.316,58	0,47	468.844,74	0,14	253,70
NÃO CIRCULANTE	<u>231.268.531,49</u>	65,73	<u>228.249.986,81</u>	66,15	1,32
REALIZÁVEL A LONGO PRAZO	<u>142.151.781,68</u>	40,40	<u>136.395.930,30</u>	39,53	4,22
DEPÓSITOS JUDICIAIS	2.479.957,34	0,70	1.249.959,98	0,36	98,40
EMPRESTIMOS PESSOAS LIGADAS	28.015.692,56	7,96	23.446.886,94	6,80	19,49
FUNRES - ESPIRITO SANTO	1.731.883,30	0,49	1.731.883,30	0,50	-
OUTRAS OBRIGAÇÕES DE LONGO PRAZO	64.427,36	0,02	107.378,96	0,03	(40,00)
ENCARGOS FINANCEIROS DE PARCELAMENTOS	109.859.821,12	31,23	109.859.821,12	31,84	-
INVESTIMENTOS	<u>315.180,98</u>	0,09	<u>434.055,95</u>	0,13	(27,39)
EMP. COMPULSÓRIO	45.524,52	0,01	45.524,52	0,01	-
PARTICIPAÇÕES SOCIETARIAS	269.636,46	0,08	388.531,43	0,11	(30,60)
IMOBILIZADO	<u>23.139.195,03</u>	6,58	<u>25.246.776,33</u>	7,32	(8,35)
IMÓVEIS (ESTACIONAMENTO)	947,37	0,00	947,37	0,00	-
TERRENOS	7.600.000,00	2,16	7.600.000,00	2,20	-
PREDIOS E EDIFICAÇÕES	8.100.000,00	2,30	8.100.000,00	2,35	-
MÓVEIS, UTENSÍLIOS E INSTALAÇÕES	10.935.796,33	3,11	10.944.000,52	3,17	(0,07)
VEÍCULOS	403.121,78	0,11	372.504,19	0,11	8,22
MAQUINÁRIOS E EQUIPAMENTOS	1.018.956,96	0,29	977.296,79	0,28	4,26
COMPUTADORES E PERIFERICOS	5.307.930,20	1,51	5.217.921,74	1,51	1,72
DIREITOS	9.051.431,62	2,57	9.242.316,65	2,68	(2,07)
DEPRECIÇÃO E AMORTIZAÇÃO ACUMULADA	(19.278.989,23)	(5,48)	(17.208.212,93)	(4,99)	12,03
INTANGÍVEL	<u>63.951.883,91</u>	18,18	<u>64.462.714,34</u>	18,68	(0,79)
MARCAS E PATENTES	50.005.830,00	14,21	50.005.830,00	14,49	-
CONCESSÕES E DIREITOS	5.673.957,46	1,61	5.817.957,46	1,69	(2,48)
DIREITO DE USO DE SOFTWARE	9.703.433,32	2,76	9.620.750,41	2,79	0,86
DIREITO DE USO DE TELEFONE	157.101,77	0,04	157.101,77	0,05	-
LUVAS COMERCIAIS	11.676.629,90	3,32	11.926.629,90	3,46	(2,10)
PROJETOS RENOVACAO ELMO	3.097.553,70	0,88	3.097.553,70	0,90	-
PROJETO DESENVOLVIMENTO SOFTWARE	203.662,53	0,06	203.662,53	0,06	-
AMORTIZAÇÃO ACUMULADA	(16.586.284,77)	(4,71)	(16.366.771,43)	(4,74)	1,22
DIFERIDO	<u>1.710.509,89</u>	0,49	<u>1.710.509,89</u>	0,50	-
BENFEITORIAS EM IMÓVEIS DE TERCEIROS	7.019.136,39	2,00	7.019.136,39	2,03	-
AMORTIZAÇÃO ACUMULADA	(5.308.626,50)	(1,51)	(5.308.626,50)	(1,54)	-
TOTAL DO ATIVO	<u>351.819.628,70</u>	100,00	<u>345.044.360,23</u>	100,00	1,96


 JOSÉ BALLESTEROS PEREZ
 DIRETOR PRESIDENTE
 CPF: 076.525.426-34


 CHARLSTON AGUIAR
 CRC-MG 70.038
 CPF: 804.835.426-87


 HELENA BALLESTEROS BRAGA
 DIRETORA SUPERINTENDENTE
 CPF: 002.037.506-91




BALANÇO PATRIMONIAL EM 30 DE SETEMBRO DE 2016 E 2015


ELMO CALÇADOS S/A
CNPJ 17.170.416/0001-50

Vrs em R\$

PASSIVO	30/09/2016		30/09/2015		HORIZ %
	VERT.	%	VERT.	%	
CIRCULANTE	195.018.066,62	55,43	158.750.445,80	46,01	22,85
FORNECEDORES	48.606.838,27	13,82	29.224.378,36	8,47	66,32
FORNECEDORES CONSIGNADOS	-	-	60.420,10	0,02	(100,00)
OBRIGAÇÕES TRABALHISTAS	37.795.006,75	10,74	30.727.577,14	8,91	23,00
EMPRÉSTIMOS BANCÁRIOS	843.351,19	0,24	5.433.919,19	1,57	(84,48)
RECEBIMENTO POR CONTA TERCEIROS	8.620.049,67	2,45	6.089.493,88	1,76	41,56
OBRIGAÇÕES TRIBUTÁRIAS	91.729.600,53	26,07	81.624.102,34	23,66	12,38
OUTRAS OBRIGAÇÕES	7.423.220,21	2,11	5.590.554,79	1,62	32,78
NÃO CIRCULANTE	181.057.479,99	51,46	181.741.470,96	52,67	(0,38)
EMPRESTIMO E FINANCIAMENTOS	6.568.514,03	1,87	7.652.399,94	2,22	(14,16)
OBRIGAÇÕES TRIBUTÁRIAS	173.550.898,67	49,33	174.089.071,02	50,45	(0,31)
FORNECEDORES LONGO PRAZO	938.067,29	0,27	-	-	-
PATRIMÔNIO LÍQUIDO	(24.255.917,91)	(6,89)	4.552.443,47	1,32	(632,81)
CAPITAL	45.241.092,00	12,86	45.241.092,00	13,11	-
CAPITAL SOCIAL INTEGRALIZADO	45.241.092,00	12,86	45.241.092,00	13,11	-
RESERVAS DE CAPITAL	328.362,99	0,09	328.362,99	0,10	-
RESERVAS DE INCENTIVOS FISCAIS	328.362,99	0,09	328.362,99	0,10	-
RESERVAS DE REAVALIAÇÃO	70.366.198,82	20,00	70.366.198,82	20,39	-
RESERVAS DE REAVALIAÇÃO	70.366.198,82	20,00	70.366.198,82	20,39	-
RESERVAS	(140.191.571,72)	(39,85)	(111.383.210,34)	(32,28)	25,86
PREJUÍZOS ACUMULADOS	(119.415.329,64)	(33,94)	(96.242.792,52)	(27,89)	24,08
RESERVA LEGAL	39.405,78	0,01	39.405,78	0,01	-
RESULTADO DO EXERCÍCIO	(20.815.647,86)	(5,92)	(15.179.823,60)	(4,40)	37,13
TOTAL DO PASSIVO	351.819.628,70	100,00	345.044.360,23	100,00	1,96



JOSÉ BALLESTEROS PEREZ
DIRETOR PRESIDENTE
CPF: 076.525.426-34



CHARLSTON AGUIAR
CRC-MG 70.038
CPF: 804.835.426-87





HELENA BALLESTEROS BRAGA
DIRETORA SUPERINTENDENTE
CPF: 002.037.506-91



DEMONSTRAÇÃO DE RESULTADO DO EXERCÍCIO
01 A 30 DE SETEMBRO DE 2016 E 2015
ELMO CALÇADOS S/A
CNPJ 17.170.416/0001-50

	Vrs em R\$				
	01/09/2016	VERT.	01/09/2015	VERT.	HORIZ
	a		a		
	30/09/2016	%	30/09/2015	%	%
RECEITA BRUTA DE VENDAS	<u>12.635.635,71</u>	100,00	<u>13.095.610,65</u>	100,00	(3,51)
VENDAS CANCELADAS	(839.911,58)	(6,65)	(919.888,82)	(7,02)	(8,69)
IMPOSTOS INCIDENTES SI/ VENDAS	(3.218.141,40)	(25,47)	(3.295.828,81)	(25,17)	(2,36)
RECEITA OPERACIONAL LÍQUIDA	<u>8.577.582,73</u>	67,88	<u>8.879.893,02</u>	67,81	(3,40)
CUSTO DAS MERCADORIAS VENDIDAS	(3.937.266,51)	(31,16)	(4.770.625,46)	(36,43)	(17,47)
LUCRO BRUTO OPERACIONAL	<u>4.640.316,22</u>	36,72	<u>4.109.267,56</u>	31,38	12,92
RECEITAS (DESPESAS) OPERACIONAIS	<u>(6.179.131,04)</u>	(48,90)	<u>(6.838.834,83)</u>	(52,22)	(9,65)
DESPESAS GERAIS	(536.070,21)	(4,24)	(575.233,83)	(4,39)	(6,81)
DESPESAS PESSOAL E ENCARGOS	(2.688.183,35)	(21,27)	(2.512.372,95)	(19,18)	7,00
DESPESAS SERVIÇOS E MANUTENÇÕES	(1.077.753,21)	(8,53)	(877.093,75)	(6,70)	22,88
DEPRECIAÇÕES E AMORTIZAÇÕES	(221.989,29)	(1,76)	(261.887,27)	(2,00)	(15,23)
DESPESAS TRIBUTÁRIAS	(16.201,30)	(0,13)	(600.873,95)	(4,59)	(97,30)
OUTRAS RECEITAS OPERACIONAIS	103.503,88	0,82	87.051,85	0,66	18,90
OUTRAS DESPESAS OPERACIONAIS	(4.468,35)	(0,04)	(519.628,97)	(3,97)	(99,14)
DESPESAS DE OCUPAÇÃO	(1.737.969,21)	(13,75)	(1.578.795,96)	(12,06)	10,08
RESULTADO OPERACIONAL LÍQUIDO	<u>(1.538.814,82)</u>	(12,18)	<u>(2.729.567,27)</u>	(20,84)	(43,62)
RECEITAS FINANCEIRAS	246.936,55	1,95	1.177.640,73	8,99	(79,03)
DESPESAS FINANCEIRAS	(682.888,90)	(5,40)	(3.338.315,28)	(25,49)	(79,54)
RESULTADO FINANCEIRO	<u>(435.952,35)</u>	(3,45)	<u>(2.160.674,55)</u>	(16,50)	(79,82)
RESULTADO DA EQUIVALÊNCIA PATRIMONIAL	<u>(9.428,26)</u>	(0,07)	<u>(9.357,46)</u>	(0,07)	0,76
RESULTADO DA EQUIVALÊNCIA PATRIMONIAL	(9.428,26)	(0,07)	(9.357,46)	(0,07)	0,76
CUSTO DE REESTRUTURAÇÃO	<u>(59.687,16)</u>	(0,47)	<u>(37.408,40)</u>	(0,29)	59,56
CUSTO DE REESTRUTURAÇÃO	(59.687,16)	(0,47)	(37.408,40)	(0,29)	59,56
RESULTADO ANTES DO I.RENDA E CONT.SOCIAL	<u>(2.043.882,59)</u>	(16,18)	<u>(4.937.007,68)</u>	(37,70)	(58,60)
PROVISÃO P/ IMPOSTO DE RENDA	-	-	-	-	-
PROVISÃO P/ CONTRIBUIÇÃO SOCIAL	-	-	-	-	-
LUCRO/PREJUÍZO LÍQUIDO DO EXERCÍCIO	<u>(2.043.882,59)</u>	(16,18)	<u>(4.937.007,68)</u>	(37,70)	(58,60)


JOSÉ BALLESTEROS PEREZ
DIRETOR PRESIDENTE
CPF: 076.525.426-34



CHARLSTON AGUIAR
CRC-MG 70.038
CPF: 804.835.426-87



HELENA BALLESTEROS BRAGA
DIRETORA SUPERINTENDENTE
CPF: 002.037.506-91




DEMONSTRAÇÃO DE RESULTADO DO EXERCÍCIO
01 DE JANEIRO A 30 DE SETEMBRO DE 2016 E 2015
ELMO CALÇADOS S/A
CNPJ 17.170.416/0001-50

	Vrs em R\$				
	01/01/2016	VERT.	01/01/2015	VERT.	HORIZ
	a		a		
	30/09/2016	%	30/09/2015	%	%
RECEITA BRUTA DE VENDAS	<u>116.182.245,86</u>	100,00	<u>138.362.749,19</u>	100,00	(16,03)
VENDAS CANCELADAS	(7.716.947,78)	(6,64)	(9.379.779,02)	(6,78)	(17,73)
IMPOSTOS INCIDENTES S/ VENDAS	(29.178.071,45)	(25,11)	(34.560.555,92)	(24,98)	(15,57)
RECEITA OPERACIONAL LÍQUIDA	<u>79.287.226,63</u>	68,24	<u>94.422.414,25</u>	68,24	(16,03)
CUSTO DAS MERCADORIAS VENDIDAS	(35.209.608,13)	(30,31)	(39.646.185,19)	(28,65)	(11,19)
LUCRO BRUTO OPERACIONAL	<u>44.077.618,50</u>	37,94	<u>54.776.229,06</u>	39,59	(19,53)
RECEITAS (DESPESAS) OPERACIONAIS	<u>(56.609.479,83)</u>	(48,72)	<u>(57.489.829,58)</u>	(41,55)	(1,53)
DESPESAS GERAIS	(5.153.230,54)	(4,44)	(5.245.068,47)	(3,79)	(1,75)
DESPESAS PESSOAL E ENCARGOS	(25.028.019,82)	(21,54)	(24.197.293,20)	(17,49)	3,43
DESPESAS SERVIÇOS E MANUTENÇÕES	(8.757.720,73)	(7,54)	(10.160.611,14)	(7,34)	(13,81)
DEPRECIações E AMORTIZAÇÕES	(2.073.407,19)	(1,78)	(2.284.745,26)	(1,65)	(9,25)
DESPESAS TRIBUTÁRIAS	(319.442,77)	(0,27)	(854.821,38)	(0,62)	(62,63)
OUTRAS RECEITAS OPERACIONAIS	664.875,26	0,57	892.987,90	0,65	(25,54)
OUTRAS DESPESAS OPERACIONAIS	(576.264,64)	(0,50)	(588.754,91)	(0,43)	(2,12)
DESPESAS DE OCUPAÇÃO	(15.263.179,47)	(13,14)	(14.722.498,05)	(10,64)	3,67
MÃO DE OBRA TEMPORÁRIA	(103.089,93)	(0,09)	(329.025,07)	(0,24)	(68,67)
RESULTADO OPERACIONAL LÍQUIDO	<u>(12.531.861,33)</u>	(10,79)	<u>(2.713.600,52)</u>	(1,96)	361,82
RECEITAS FINANCEIRAS	2.280.282,27	1,96	3.043.231,82	2,20	(25,07)
DESPESAS FINANCEIRAS	(9.323.619,94)	(8,02)	(15.010.383,93)	(10,85)	(37,89)
RESULTADO FINANCEIRO	<u>(7.043.337,67)</u>	(6,06)	<u>(11.967.152,11)</u>	(8,65)	(41,14)
RESULTADO DA EQUIVALÊNCIA PATRIMONIAL	<u>(88.962,77)</u>	(0,08)	<u>(91.118,24)</u>	(0,07)	(2,37)
RESULTADO DA EQUIVALÊNCIA PATRIMONIAL	(88.962,77)	(0,08)	(91.118,24)	(0,07)	(2,37)
CUSTO DE REESTRUTURAÇÃO	<u>(1.151.486,09)</u>	(0,99)	<u>(407.952,73)</u>	(0,29)	182,26
CUSTO DE REESTRUTURAÇÃO	(1.151.486,09)	(0,99)	(407.952,73)	(0,29)	182,26
RESULTADO ANTES DO I.RENDA E CONT.SOCIAL	<u>(20.815.647,86)</u>	(17,92)	<u>(15.179.823,60)</u>	(10,97)	37,13
PROVISÃO P/ CONTRIBUIÇÃO SOCIAL	-	-	-	-	-
PROVISÃO P/ IMPOSTO DE RENDA	-	-	-	-	-
LUCRO/PREJUÍZO LÍQUIDO DO EXERCÍCIO	<u>(20.815.647,86)</u>	(17,92)	<u>(15.179.823,60)</u>	(10,97)	37,13


JOSÉ BALLESTEROS PEREZ
DIRETOR PRESIDENTE
CPF: 076.525.426-34


CHARLSTON AGUIAR
CRC-MG 70.038
CPF: 804.835.426-87


HELENA BALLESTEROS BRAGA
DIRETORA SUPERINTENDENTE
CPF: 002.037.506-91