

**BALANÇO PATRIMONIAL EM 31 DE DEZEMBRO DE 2019**

**ELMO CALÇADOS S/A**

---






## BALANÇO PATRIMONIAL EM 31 DE DEZEMBRO DE 2019 E 2018


ELMO CALÇADOS S/A  
EM RECUPERAÇÃO JUDICIAL  
CNPJ 17.170.416/0001-50

Vrs em R\$

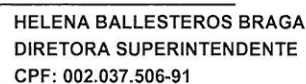
ATIVO	VERT.		VERT.		HORIZ.
	31/12/2019	%	31/12/2018	%	%
<b>CIRCULANTE</b>	<b>122.799.372,75</b>	<b>34,63</b>	<b>135.157.021,72</b>	<b>36,78</b>	<b>(9,14)</b>
DISPONIBILIDADES	1.660.111,66	0,47	2.898.039,17	0,79	(42,72)
CAIXA E BANCOS	1.020.595,07	0,29	1.442.522,58	0,39	(29,25)
APLICAÇÕES FINANCEIRAS	639.516,59	0,18	1.455.516,59	0,40	(56,06)
DIREITOS REALIZÁVEIS	119.587.026,15	33,73	130.653.026,66	35,56	(8,47)
CLIENTES CREDIÁRIO	38.183.120,12	10,77	36.939.879,07	10,05	3,37
CHEQUES A RECEBER	2.932.814,69	0,83	2.932.814,69	0,80	-
CARTOES DE CREDITO DE TERCEIROS	4.454.125,24	1,26	4.971.324,01	1,35	(10,40)
ADIANTAMENTOS	2.220.957,55	0,63	1.893.537,40	0,52	17,29
IMPOSTOS A RECUPERAR	20.217.228,92	5,70	20.296.505,72	5,52	(0,39)
OUTROS DIREITOS	13.465.679,66	3,80	13.302.120,92	3,62	1,23
DEVOLUÇÕES A RECEBER	876.498,68	0,25	779.144,69	0,21	12,49
ESTOQUES DE MERCADORIAS REVENDA	37.236.601,29	10,50	49.537.700,16	13,48	(24,83)
DESPESAS ANTECIPADAS	1.552.234,94	0,44	1.605.955,89	0,44	(3,35)
DESPESAS ANTECIPADAS	1.552.234,94	0,44	1.605.955,89	0,44	(3,35)
<b>NÃO CIRCULANTE</b>	<b>231.779.101,15</b>	<b>65,37</b>	<b>232.299.389,14</b>	<b>63,22</b>	<b>(0,22)</b>
REALIZÁVEL A LONGO PRAZO	147.886.561,08	41,71	147.520.171,50	40,15	0,25
DEPÓSITOS JUDICIAIS	2.748.891,28	0,78	2.862.269,09	0,78	(3,96)
EMPRESTIMOS PESSOAS LIGADAS	30.281.723,13	8,54	29.685.026,86	8,08	2,01
FUNRES - ESPIRITO SANTO	1.731.883,30	0,49	1.731.883,30	0,47	-
OUTRAS OBRIGAÇÕES DE LONGO PRAZO	536.174,15	0,15	536.174,15	0,15	-
ENCARGOS FINANCEIROS DE PARCELAMENTOS	112.587.889,22	31,75	112.704.818,10	30,67	(0,10)
INVESTIMENTOS	74.402,20	0,02	74.402,20	0,02	-
EMP. COMPULSÓRIO	45.524,52	0,01	45.524,52	0,01	-
PARTICIPAÇÕES SOCIETARIAS	28.877,68	0,01	28.877,68	0,01	-
IMOBILIZADO	18.748.236,76	5,29	19.450.518,14	5,29	(3,61)
IMÓVEIS (ESTACIONAMENTO)	947,37	0,00	947,37	0,00	-
TERRENOS	7.600.000,00	2,14	7.600.000,00	2,07	-
PREDIOS E EDIFICAÇÕES	8.100.000,00	2,28	8.100.000,00	2,20	-
MÓVEIS, UTENSÍLIOS E INSTALAÇÕES	10.243.216,53	2,89	10.778.540,59	2,93	(4,97)
VEÍCULOS	431.761,77	0,12	403.121,78	0,11	7,10
MAQUINÁRIOS E EQUIPAMENTOS	1.111.707,18	0,31	1.038.453,61	0,28	7,05
COMPUTADORES E PERIFERICOS	5.338.941,19	1,51	5.415.730,87	1,47	(1,42)
DIREITOS	8.307.611,79	2,34	8.294.025,41	2,26	0,16
DEPRECIACÃO E AMORTIZAÇÃO ACUMULADA	(22.385.949,07)	(6,31)	(22.180.301,49)	(6,04)	0,93
INTANGÍVEL	63.359.391,08	17,87	63.543.787,41	17,29	(0,29)
MARCAS E PATENTES	50.019.279,96	14,11	50.005.830,00	13,61	0,03
CONCESSÕES E DIREITOS	5.718.957,46	1,61	5.718.957,46	1,56	-
DIREITO DE USO DE SOFTWARE	9.979.343,29	2,81	10.005.318,94	2,72	(0,26)
DIREITO DE USO DE TELEFONE	157.101,77	0,04	157.101,77	0,04	-
LUVAS COMERCIAIS	11.676.629,90	3,29	11.676.629,90	3,18	-
PROJETOS RENOVACAO ELMO	3.097.553,70	0,87	3.097.553,70	0,84	-
PROJETO DESENVOLVIMENTO SOFTWARE	203.662,53	0,06	203.662,53	0,06	-
AMORTIZAÇÃO ACUMULADA	(17.493.137,53)	(4,93)	(17.321.266,89)	(4,71)	0,99
DIFERIDO	1.710.510,03	0,48	1.710.509,89	0,47	0,00
BENEFITORIAS EM IMÓVEIS DE TERCEIROS	6.771.406,29	1,91	6.990.565,26	1,90	(3,14)
AMORTIZAÇÃO ACUMULADA	(5.060.896,26)	(1,43)	(5.280.055,37)	(1,44)	(4,15)
<b>TOTAL DO ATIVO</b>	<b>354.578.473,90</b>	<b>100,00</b>	<b>367.456.410,86</b>	<b>100,00</b>	<b>(3,50)</b>



JOSE BALLESTEROS PEREZ  
DIRETOR-PRESIDENTE  
CPF: 076.525.426-34



CHARLSTON AGUIAR  
CRC-MG 70.038  
CPF: 804.835.426-87



HELENA BALLESTEROS BRAGA  
DIRETORA SUPERINTENDENTE  
CPF: 002.037.506-91




## BALANÇO PATRIMONIAL EM 31 DE DEZEMBRO DE 2019 E 2018


ELMO CALÇADOS S/A  
EM RECUPERAÇÃO JUDICIAL  
CNPJ 17.170.416/0001-50

Vrs em R\$

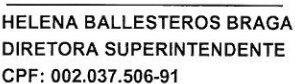
PASSIVO	31/12/2019		31/12/2018		HORIZ
	VERT.	%	VERT.	%	
<b>CIRCULANTE</b>	<b>242.140.864,87</b>	<b>68,29</b>	<b>221.972.134,36</b>	<b>60,41</b>	<b>9,09</b>
FORNECEDORES	22.114.831,87	6,24	18.966.147,80	5,16	16,60
OBRIGAÇÕES TRABALHISTAS	60.127.530,86	16,96	54.871.072,68	14,93	9,58
EMPRÉSTIMOS BANCÁRIOS	4.966.547,00	1,40	6.498.970,93	1,77	(23,58)
RECEBIMENTO POR CONTA TERCEIROS	10.091,82	0,00	1.211,41	0,00	733,06
OBRIGAÇÕES TRIBUTÁRIAS	140.145.738,57	39,52	132.126.960,71	35,96	6,07
OUTRAS OBRIGAÇÕES	14.776.124,75	4,17	9.507.770,83	2,59	55,41
<b>NÃO CIRCULANTE</b>	<b>214.623.719,17</b>	<b>60,53</b>	<b>213.434.929,09</b>	<b>58,08</b>	<b>0,56</b>
EMPRESTIMO E FINANCIAMENTOS	1.966.800,00	0,55	1.875.000,00	0,51	4,90
OBRIGAÇÕES TRIBUTÁRIAS	181.756.692,90	51,26	180.646.965,16	49,16	0,61
FORNECEDORES LONGO PRAZO	30.900.226,27	8,71	30.912.963,93	8,41	(0,04)
<b>PATRIMÔNIO LÍQUIDO</b>	<b>(102.186.110,14)</b>	<b>(28,82)</b>	<b>(67.950.652,59)</b>	<b>(18,49)</b>	<b>50,38</b>
<b>CAPITAL</b>	<b>45.241.092,00</b>	<b>12,76</b>	<b>45.241.092,00</b>	<b>12,31</b>	<b>-</b>
CAPITAL SOCIAL INTEGRALIZADO	45.241.092,00	12,76	45.241.092,00	12,31	-
<b>RESERVAS DE CAPITAL</b>	<b>328.362,99</b>	<b>0,09</b>	<b>328.362,99</b>	<b>0,09</b>	<b>-</b>
RESERVAS DE INCENTIVOS FISCAIS	328.362,99	0,09	328.362,99	0,09	-
<b>RESERVAS DE REAVALIAÇÃO</b>	<b>70.366.198,82</b>	<b>19,85</b>	<b>70.366.198,82</b>	<b>19,15</b>	<b>-</b>
RESERVAS DE REAVALIAÇÃO	70.366.198,82	19,85	70.366.198,82	19,15	-
<b>RESERVAS</b>	<b>(218.121.763,95)</b>	<b>(61,52)</b>	<b>(183.886.306,40)</b>	<b>(50,04)</b>	<b>18,62</b>
PREJUÍZOS ACUMULADOS	(183.925.712,18)	(51,87)	(145.643.674,52)	(39,64)	26,28
RESERVA LEGAL	39.405,78	0,01	39.405,78	0,01	-
RESULTADO DO EXERCÍCIO	(34.235.457,55)	(9,66)	(38.282.037,66)	(10,42)	(10,57)
<b>TOTAL DO PASSIVO</b>	<b>354.578.473,90</b>	<b>100,00</b>	<b>367.456.410,86</b>	<b>100,00</b>	<b>(3,50)</b>



JOSÉ BALLESTEROS PEREZ  
DIRETOR PRESIDENTE  
CPF: 076.525.426-34



CHARLSTON AGUIAR  
CRC-MG 70.038  
CPF: 804.835.426-87



HELENA BALLESTEROS BRAGA  
DIRETORA SUPERINTENDENTE  
CPF: 002.037.506-91

## DEMONSTRAÇÃO DE RESULTADO DO EXERCÍCIO

01 A 31 DE DEZEMBRO DE 2019 E 2018


ELMO CALÇADOS S/A

EM RECUPERAÇÃO JUDICIAL

CNPJ 17.170.416/0001-50

	Vrs em R\$				
	01/12/2019	VERT.	01/12/2018	VERT.	HORIZ
	a		a		
	31/12/2019	%	31/12/2018	%	%
<b>RECEITA BRUTA DE VENDAS</b>	<b>13.749.544,34</b>	<b>100,00</b>	<b>17.390.159,20</b>	<b>100,00</b>	<b>(20,93)</b>
VENDAS CANCELADAS	(663.910,76)	(4,83)	(916.018,85)	(5,27)	(27,52)
IMPOSTOS INCIDENTES S/ VENDAS	(3.342.215,14)	(24,31)	(4.488.008,58)	(25,81)	(25,53)
<b>RECEITA OPERACIONAL LÍQUIDA</b>	<b>9.743.418,44</b>	<b>70,86</b>	<b>11.986.131,77</b>	<b>68,92</b>	<b>(18,71)</b>
CUSTO DAS MERCADORIAS VENDIDAS	(5.061.786,76)	(36,81)	(4.947.063,86)	(28,45)	2,32
<b>LUCRO BRUTO OPERACIONAL</b>	<b>4.681.631,68</b>	<b>34,05</b>	<b>7.039.067,91</b>	<b>40,48</b>	<b>(33,49)</b>
<b>RECEITAS (DESPESAS) OPERACIONAIS</b>	<b>(5.385.949,27)</b>	<b>(39,17)</b>	<b>(10.337.721,86)</b>	<b>(59,45)</b>	<b>(47,90)</b>
DESPESAS GERAIS	(943.374,55)	(6,86)	(1.170.787,15)	(6,73)	(19,42)
DESPESAS PESSOAL E ENCARGOS	(2.429.342,98)	(17,67)	(3.131.952,89)	(18,01)	(22,43)
DESPESAS SERVIÇOS E MANUTENÇÕES	(987.697,99)	(7,18)	(1.652.688,28)	(9,50)	(40,24)
DEPRECIações E AMORTIZAÇÕES	(87.712,25)	(0,64)	(139.962,45)	(0,80)	(37,33)
DESPESAS TRIBUTÁRIAS	(22.111,87)	(0,16)	(137.312,65)	(0,79)	(83,90)
OUTRAS RECEITAS OPERACIONAIS	676.977,73	4,92	10.653,61	0,06	6.254,44
OUTRAS DESPESAS OPERACIONAIS	(757,36)	(0,01)	(2.220.405,18)	(12,77)	(99,97)
DESPESAS DE OCUPAÇÃO	(1.591.930,00)	(11,58)	(1.818.583,84)	(10,46)	(12,46)
MÃO DE OBRA TEMPORÁRIA	-	-	(76.683,03)	(0,44)	-
<b>RESULTADO OPERACIONAL LÍQUIDO</b>	<b>(704.317,59)</b>	<b>(5,12)</b>	<b>(3.298.653,95)</b>	<b>(18,97)</b>	<b>(78,65)</b>
RECEITAS FINANCEIRAS	93.269,47	0,68	60.416,38	0,35	54,38
DESPESAS FINANCEIRAS	(709.691,55)	(5,16)	(2.465.492,64)	(14,18)	(71,22)
<b>RESULTADO FINANCEIRO</b>	<b>(616.422,08)</b>	<b>(4,48)</b>	<b>(2.405.076,26)</b>	<b>(13,83)</b>	<b>(74,37)</b>
<b>RESULTADO DA EQUIVALÊNCIA PATRIMONIAL</b>	<b>-</b>	<b>-</b>	<b>-</b>	<b>-</b>	<b>-</b>
RESULTADO DA EQUIVALÊNCIA PATRIMONIAL	-	-	-	-	-
<b>CUSTO DE REESTRUTURAÇÃO</b>	<b>(45.317,92)</b>	<b>(0,33)</b>	<b>(57.192,31)</b>	<b>(0,33)</b>	<b>(20,76)</b>
CUSTO DE REESTRUTURAÇÃO	(45.317,92)	(0,33)	(57.192,31)	(0,33)	(20,76)
<b>RESULTADO ANTES DO I.RENDA E CONT.SOCIAL</b>	<b>(1.366.057,59)</b>	<b>(9,94)</b>	<b>(5.760.922,52)</b>	<b>(33,13)</b>	<b>(76,29)</b>
PROVISÃO P/ CONTRIBUIÇÃO SOCIAL	-	-	-	-	-
PROVISÃO P/ IMPOSTO DE RENDA	-	-	-	-	-
<b>LUCRO/PREJUÍZO LÍQUIDO DO EXERCÍCIO</b>	<b>(1.366.057,59)</b>	<b>(9,94)</b>	<b>(5.760.922,52)</b>	<b>(33,13)</b>	<b>(76,29)</b>

  
 JOSÉ BALLESTEROS PEREZ  
 DIRETOR PRESIDENTE  
 CPF: 076.525.426-34


  
 CHARLSTON AGUIAR  
 CRC-MG 70.038  
 CPF: 804.835.426-87


  
 HELENA BALLESTEROS BRAGA  
 DIRETORA SUPERINTENDENTE  
 CPF: 002.037.506-91



DEMONSTRAÇÃO DE RESULTADO DO EXERCÍCIO  
01 DE JANEIRO A 31 DE DEZEMBRO DE 2019 E 2018  
ELMO CALÇADOS S/A  
EM RECUPERAÇÃO JUDICIAL  
CNPJ 17.170.416/0001-50

	Vrs em R\$				
	01/01/2019	VERT.	01/01/2018	VERT.	HORIZ
	a		a		
	31/12/2019	%	31/12/2018	%	%
<b>RECEITA BRUTA DE VENDAS</b>	<b>100.110.794,66</b>	<b>100,00</b>	<b>130.659.614,38</b>	<b>100,00</b>	<b>(23,38)</b>
VENDAS CANCELADAS	(4.951.650,49)	(4,95)	(7.047.035,61)	(5,39)	(29,73)
IMPOSTOS INCIDENTES S/ VENDAS	(24.860.448,84)	(24,83)	(33.447.418,29)	(25,60)	(25,67)
<b>RECEITA OPERACIONAL LÍQUIDA</b>	<b>70.298.695,33</b>	<b>70,22</b>	<b>90.165.160,48</b>	<b>69,01</b>	<b>(22,03)</b>
CUSTO DAS MERCADORIAS VENDIDAS	(36.500.511,24)	(36,46)	(44.151.219,93)	(33,79)	(17,33)
<b>LUCRO BRUTO OPERACIONAL</b>	<b>33.798.184,09</b>	<b>33,76</b>	<b>46.013.940,55</b>	<b>35,22</b>	<b>(26,55)</b>
<b>RECEITAS (DESPESAS) OPERACIONAIS</b>	<b>(59.116.606,07)</b>	<b>(59,05)</b>	<b>(72.140.948,33)</b>	<b>(55,21)</b>	<b>(18,05)</b>
DESPESAS GERAIS	(7.412.593,34)	(7,40)	(7.062.666,15)	(5,41)	4,95
DESPESAS PESSOAL E ENCARGOS	(25.657.070,98)	(25,63)	(30.150.816,92)	(23,08)	(14,90)
DESPESAS SERVIÇOS E MANUTENÇÕES	(9.062.789,86)	(9,05)	(11.796.001,18)	(9,03)	(23,17)
DEPRECIações E AMORTIZAÇÕES	(1.395.189,47)	(1,39)	(1.872.824,61)	(1,43)	(25,50)
DESPESAS TRIBUTÁRIAS	(845.749,29)	(0,84)	(496.929,65)	(0,38)	70,19
OUTRAS RECEITAS OPERACIONAIS	2.638.973,71	2,64	1.344.028,78	1,03	96,35
OUTRAS DESPESAS OPERACIONAIS	(218.717,59)	(0,22)	(3.061.330,84)	(2,34)	(92,86)
DESPESAS DE OCUPAÇÃO	(17.124.630,25)	(17,11)	(18.834.368,98)	(14,41)	(9,08)
MÃO DE OBRA TEMPORÁRIA	(38.839,00)	(0,04)	(210.038,78)	(0,16)	(81,51)
<b>RESULTADO OPERACIONAL LÍQUIDO</b>	<b>(25.318.421,98)</b>	<b>(25,29)</b>	<b>(26.127.007,78)</b>	<b>(20,00)</b>	<b>(3,09)</b>
RECEITAS FINANCEIRAS	749.144,20	0,75	647.295,29	0,50	15,73
DESPESAS FINANCEIRAS	(7.395.550,41)	(7,39)	(11.729.680,03)	(8,98)	(36,95)
<b>RESULTADO FINANCEIRO</b>	<b>(6.646.406,21)</b>	<b>(6,64)</b>	<b>(11.082.384,74)</b>	<b>(8,48)</b>	<b>(40,03)</b>
<b>RESULTADO DA EQUIVALÊNCIA PATRIMONIAL</b>	<b>-</b>	<b>-</b>	<b>(99.078,15)</b>	<b>(0,08)</b>	<b>-</b>
RESULTADO DA EQUIVALÊNCIA PATRIMONIAL	-	-	(99.078,15)	(0,08)	-
<b>CUSTO DE REESTRUTURAÇÃO</b>	<b>(2.270.629,36)</b>	<b>(2,27)</b>	<b>(973.566,99)</b>	<b>(0,75)</b>	<b>133,23</b>
CUSTO DE REESTRUTURAÇÃO	(2.270.629,36)	(2,27)	(973.566,99)	(0,75)	133,23
<b>RESULTADO ANTES DO I.RENDA E CONT.SOCIAL</b>	<b>(34.235.457,55)</b>	<b>(34,20)</b>	<b>(38.282.037,66)</b>	<b>(29,30)</b>	<b>(10,57)</b>
PROVISÃO P/ CONTRIBUIÇÃO SOCIAL	-	-	-	-	-
PROVISÃO P/ IMPOSTO DE RENDA	-	-	-	-	-
<b>LUCRO/PREJUÍZO LÍQUIDO DO EXERCÍCIO</b>	<b>(34.235.457,55)</b>	<b>(34,20)</b>	<b>(38.282.037,66)</b>	<b>(29,30)</b>	<b>(10,57)</b>

  
JOSÉ BALLESTEROS PEREZ  
DIRETOR PRESIDENTE  
CPF: 076.525.426-34

  
CHARLSTON AGUIAR  
CRC-MG 70.038  
CPF: 804.835.426-87


HELENA BALLESTEROS BRAGA  
DIRETORA SUPERINTENDENTE  
CPF: 002.037.506-91


DEMONSTRAÇÃO DOS FLUXOS DE CAIXA PELO MÉTODO INDIRETO PARA O EXERCÍCIO FINDO EM  
31 DE DEZEMBRO DE 2019 E 2018


ELMO CALÇADOS S/A EM RECUPERAÇÃO JUDICIAL

CNPJ: 17.170.416/0001-50

	2019	2018
<b>FLUXO DE CAIXA DAS ATIVIDADES OPERACIONAIS:</b>		
Lucro líquido do exercício	(34.235.457,55)	(38.282.037,66)
Ajustes por:		
Depreciações e amortização	158.359,11	1.872.824,61
(Ganho) Perda na alienação de ativo imobilizado		
Equivalência patrimonial	-	99.078,15
	<u>(34.077.098,44)</u>	<u>(36.310.134,90)</u>
<b>(Aumento) Redução dos ativos</b>		
Contas a receber de clientes	(726.042,28)	2.932.142,32
Partes relacionadas	(596.696,27)	(7.652.440,09)
Estoques	12.301.098,87	1.433.718,47
Impostos a recuperar	79.276,80	(1.943.813,72)
Depósitos judiciais	113.377,81	(329.863,91)
Outros	(417.683,05)	7.249.517,13
	<u>10.753.331,88</u>	<u>1.689.260,20</u>
<b>Aumento (Redução) dos passivos</b>		
Fornecedores	3.148.684,07	1.968.200,47
Impostos a recolher	9.128.505,60	20.708.477,01
Salários e encargos sociais	5.256.458,18	6.351.482,36
Outros	5.277.234,33	3.541.441,31
	<u>22.810.882,18</u>	<u>32.569.601,15</u>
<b>Caixa líquido gerado pelas (aplicado nas) atividades operacionais</b>	<u>(512.884,38)</u>	<u>(2.051.273,55)</u>
<b>FLUXO DE CAIXA DAS ATIVIDADES DE INVESTIMENTO:</b>		
Aquisições de imobilizados	728.318,46	(432.430,70)
Caixa recebido na alienação de ativo imobilizado		
Amortização de prejuízo acumulado parcelamento Lei 12.996/2014	-	-
<b>Caixa líquido gerado pelas (aplicado nas) atividades de investimento</b>	<u>728.318,46</u>	<u>(432.430,70)</u>
<b>FLUXO DE CAIXA DAS ATIVIDADES DE FINANCIAMENTO:</b>		
Empréstimos:		
- Captações	(1.453.361,59)	4.557.320,24
<b>Caixa líquido gerado pelas (aplicado nas) atividades de financiamento</b>	<u>(1.453.361,59)</u>	<u>4.557.320,24</u>
<b>FLUXO DE CAIXA (APLICADO) GERADO NO EXERCÍCIO</b>	<u>(1.237.927,51)</u>	<u>2.073.615,99</u>
<b>VARIAÇÃO DAS DISPONIBILIDADES:</b>		
Caixa e equivalente de caixa no fim do período	1.660.111,66	2.898.039,17
Caixa e equivalente de caixa no início do período	2.898.039,17	824.423,18
<b>AUMENTO (REDUÇÃO) NAS DISPONIBILIDADES</b>	<u>(1.237.927,51)</u>	<u>2.073.615,99</u>

  
JOSÉ BALLESTEROS PEREZ  
DIRETOR PRESIDENTE  
CPF: 076.525.426-34

  
CHARLSTON AGUIAR  
CRC-MG 70.038  
CPF: 804.835.426-87

  
HELENA BALLESTEROS BRAGA  
DIRETORA SUPERINTENDENTE  
CPF: 002.037.506-91



DEMONSTRAÇÕES DAS MUTAÇÕES NO PATRIMÔNIO LÍQUIDO  
EM 31 DE DEZEMBRO DE 2019 E 2018  
ELMO CALCADOS S/A EM RECUPERAÇÃO JUDICIAL

Vrs em R\$

ESPECIFICAÇÕES	CAPITAL INTEGRALIZADO	RESERVAS				TOTAL DO PATRIMÔNIO LÍQUIDO
		DE REAVALIAÇÃO	RESERVA INCENTIVOS FISCAIS	DE LUCROS		
				RESERVA LEGAL	LUCROS/PREJUÍZOS ACUMULADOS	
SALDO EM 31/12/05 ( Reais )	45.241.092,00	20.604.963,82	328.362,99	39.405,78	(37.563.805,34)	28.650.019,25
- LUCRO/PREJUÍZO DO EXERCÍCIO					(18.780.285,13)	(18.780.285,13)
- REAVALIACAO PATRIMONIAL		49.761.235,00				49.761.235,00
SALDO EM 31/12/06 ( Reais )	45.241.092,00	70.366.198,82	328.362,99	39.405,78	(56.344.090,47)	59.630.969,12
- PREJUÍZO DO EXERCÍCIO					(6.703.841,31)	(6.703.841,31)
SALDO EM 31/12/07 ( Reais )	45.241.092,00	70.366.198,82	328.362,99	39.405,78	(63.047.931,78)	52.927.127,81
- PREJUÍZO DO EXERCÍCIO					(3.636.486,50)	(3.636.486,50)
SALDO EM 31/12/08 ( Reais )	45.241.092,00	70.366.198,82	328.362,99	39.405,78	(66.684.418,28)	49.290.641,31
- PREJUÍZO DO EXERCÍCIO					(6.687.560,14)	(6.687.560,14)
SALDO EM 31/12/09 ( Reais )	45.241.092,00	70.366.198,82	328.362,99	39.405,78	(73.371.978,42)	42.603.081,17
- PREJUÍZO DO EXERCÍCIO					(3.818.054,77)	(3.818.054,77)
SALDO EM 31/12/10 ( Reais )	45.241.092,00	70.366.198,82	328.362,99	39.405,78	(77.190.033,19)	38.785.026,40
- LUCRO DO EXERCÍCIO					7.460.976,99	7.460.976,99
- COMPENSAÇÃO PREJUÍZO - PARCELAMENTO LEI 11.941/2009					14.037.184,08	14.037.184,08
SALDO EM 31/12/11 ( Reais )	45.241.092,00	70.366.198,82	328.362,99	39.405,78	(55.691.872,12)	60.283.187,47
- PREJUÍZO DO EXERCÍCIO					(5.528.793,52)	(5.528.793,52)
- ESTORNO COMPENSAÇÃO PREJUÍZO - PARCELAMENTO LEI 11.941/2009					(7.757.598,22)	(7.757.598,22)
SALDO EM 31/12/12 ( Reais )	45.241.092,00	70.366.198,82	328.362,99	39.405,78	(68.978.263,86)	46.996.795,73
- PREJUÍZO DO EXERCÍCIO					(13.033.257,80)	(13.033.257,80)
SALDO EM 31/12/13 ( Reais )	45.241.092,00	70.366.198,82	328.362,99	39.405,78	(82.011.521,66)	33.963.537,93
- PREJUÍZO DO EXERCÍCIO					(15.199.129,00)	(15.199.129,00)
SALDO EM 31/12/14 ( Reais )	45.241.092,00	70.366.198,82	328.362,99	39.405,78	(97.210.650,66)	18.764.408,93
- PREJUÍZO DO EXERCÍCIO					(23.172.537,12)	(23.172.537,12)
- COMPENSAÇÃO PREJUÍZO - PARCELAMENTO LEI 12.996/2014					967.858,14	967.858,14
SALDO EM 31/12/15 ( Reais )	45.241.092,00	70.366.198,82	328.362,99	39.405,78	(119.415.329,64)	(3.440.270,05)
- PREJUÍZO DO EXERCÍCIO					(20.705.935,36)	(20.705.935,36)
SALDO EM 31/12/16 ( Reais )	45.241.092,00	70.366.198,82	328.362,99	39.405,78	(140.121.265,00)	(24.146.205,41)
- PREJUÍZO DO EXERCÍCIO					(5.522.409,52)	(5.522.409,52)
SALDO EM 31/12/17 ( Reais )	45.241.092,00	70.366.198,82	328.362,99	39.405,78	(145.643.674,52)	(29.668.814,93)
- PREJUÍZO DO EXERCÍCIO					(38.282.037,66)	(38.282.037,66)
SALDO EM 31/12/18 ( Reais )	45.241.092,00	70.366.198,82	328.362,99	39.405,78	(183.925.712,18)	(67.950.652,59)
- PREJUÍZO DO EXERCÍCIO					(34.235.457,55)	(34.235.457,55)
SALDO EM 31/12/19 ( Reais )	45.241.092,00	70.366.198,82	328.362,99	39.405,78	(218.161.169,73)	(102.186.110,14)

JOSE BALLESTEROS PEREZ  
DIRETOR PRESIDENTE  
CPF: 076.525.426-34

HELENA BALLESTEROS BRAGA  
DIRETORA SUPERINTENDENTE  
CPF: 002.037.506-91

CHARLSTON AGUIAR  
CRC-MG 70.038  
CPF: 804.835.426-87



## Notas Explicativas

Demonstrações Financeiras da Elmo Calçados S.A. – Em Recuperação Judicial em 31 de dezembro de 2019

### NOTAS EXPLICATIVAS

(valores expressos em milhões de Reais, exceto quando indicado de outra forma)

#### Nota 1 – CONTEXTO OPERACIONAL

##### a) Informações gerais

A Elmo Calçados S.A. é uma sociedade anônima de capital fechado com sede em Belo Horizonte - MG, com atuação destacada no setor calçadista e possui relevante atuação no mercado de varejo. Inscrita no CNPJ/MF em 14/08/1959 sob o nº.:17.170.416/0001-50 e encontra-se em situação cadastral ativa.

Registrada na Junta Comercial do Estado de Minas Gerais, sob o número 098234 em 01/09/1959, tendo transformado em S/A em 31/12/1986, conforme registro JUCEMG número 313.0000.608-5 em 08/01/1987.

A Elmo Calçados S/A tem como atividade principal a comercialização de calçados em geral, acessórios e congêneres. Conta atualmente com 43 lojas, sendo 28 em Belo Horizonte e grande Belo Horizonte – MG, 1 (um) em Ipatinga – MG, 2 (dois) em Sete Lagoas, 1 (um) em Governador Valadares, e 11 (Onze) em Vitória - ES e Região metropolitana.

Estrategicamente a sede da companhia, bem como o Centro de Distribuição estão concentrados em Belo Horizonte – MG, pois garante assertividade e velocidade nas compras, bem como as distribuições das mercadorias nos pontos de vendas.

A Elmo Calçados S/A, protocolizou em 01/03/2016 o Pedido de Recuperação Judicial, processo nº 5028847-56.2016.8.13.0024, junto a 2ª Vara Empresarial da Comarca de Belo Horizonte. O pedido consolidou na relação dos credores o montante de R\$46.387.053,05, sendo R\$43.740.784,72 para credores quirografários, R\$2.329.020,89 para credores micros e pequenas empresas e R\$317.247,44 para credores trabalhistas.

O processamento da Recuperação Judicial foi deferido em 15/03/2016 e a decisão, somente foi efetivamente publicada em 10/05/2016. Quando da redação da Lei 11.101/05 visando, justamente, possibilitar o soerguimento da empresa em recuperação judicial, a preservação de suas atividades e o respeito ao concurso de credores, o legislador previu a suspensão de todas as ações e execuções individuais pelo prazo, improrrogável, de 180 dias a contar do deferimento do processamento da recuperação judicial.

Adicionalmente ao deferimento e processamento da recuperação judicial, qual seja 10/05/2016, iniciou-se a contagem de 60 (sessenta) dias corridos para apresentação do Plano de Recuperação Judicial, cuja a data limite foi 08/07/2016.

O Plano de Recuperação Judicial foi homologado em todos os seus termos, realizado pela Assembleia Geral de Credores ocorrida no dia 20 de setembro de 2017, para que produza os seus jurídicos e legais efeitos, e, com fulcro no art. 58 da Lei nº 11.101/2005, sem prejuízo de possíveis habilitações retardatárias de crédito ou impugnações pendentes de julgamento, nos termos do art. 10, §6º da sobredita Lei.





## Notas Explicativas

Demonstrações Financeiras da Elmo Calçados S.A. – Em Recuperação Judicial em 31 de dezembro de 2019

### b) Aprovação das Demonstrações financeiras

As demonstrações financeiras da Elmo Calçados S/A. foram apreciadas e aprovadas conforme exigência legal do Artigo 132 da Lei das S/A nº 6.404.

### Nota 2 – Resumo das principais políticas contábeis

As principais políticas contábeis aplicadas na preparação dessas demonstrações financeiras estão definidas abaixo. Essas políticas foram aplicadas de modo consistente nos exercícios apresentados.

#### 2.1 – Base de preparação

As demonstrações financeiras foram preparadas considerando o custo histórico como base de valor e ativos financeiros disponíveis para venda e passivos financeiros.

A preparação das demonstrações financeiras requer uso de certas estimativas contábeis críticas e também o exercício de julgamento por parte da Administração da Companhia no processo de aplicação das políticas contábeis. Aquelas áreas que requerem maior nível de julgamento e possuem maior complexidade, bem como as áreas nas quais as premissas e estimativas são significativas para as demonstrações financeiras, estão divulgadas na nota explicativa nº 2. Os dados não financeiros incluídos nestas demonstrações financeiras, tais como número de lojas/filiais, entre outros, não foram objeto de auditoria, ou revisão por parte de nossos auditores independentes.

#### (a) Continuidade operacional

A Administração avaliou a capacidade da Companhia em continuar operando normalmente e está convencida de que ela possui recursos consideráveis, diante do pedido, deferimento e homologação da Recuperação Judicial para dar continuidade a seus negócios no futuro. Adicionalmente, a Administração tem conhecimento da incerteza material da recuperação Judicial no tocante ao plano de recuperação para pagamento dos credores, visto que possa gerar dúvidas sobre a dificuldade de continuar operando. Assim, estas demonstrações financeiras foram preparadas com base no pressuposto de continuidade.

#### (b) Demonstrações financeiras individuais

As demonstrações financeiras individuais foram preparadas e estão sendo apresentadas conforme as práticas contábeis adotadas no Brasil, que compreendem as normas da Comissão de Valores Mobiliários (CVM) e pronunciamentos emitidos pelo Comitê de Pronunciamentos Contábeis (CPCs) que estão em conformidade com as normas.

#### 2.2 – Apresentação de informações por filiais

As informações por filiais são apresentadas de modo consistente com o processo decisório do principal tomador de decisões operacionais. O principal tomador de decisões operacionais, responsável pela alocação de recursos e pela avaliação de desempenho dos segmentos operacionais é a Diretoria da Companhia, responsável pela tomada das decisões estratégicas.



## Notas Explicativas

Demonstrações Financeiras da Elmo Calçados S.A. – Em Recuperação Judicial em 31 de dezembro de 2019

### 2.3 – Caixa e equivalentes de caixa

Caixa e equivalentes de caixa incluem o caixa, os depósitos bancários, outros investimentos de curto prazo de alta liquidez, com vencimentos originais de três meses, ou menos e que estão sujeitos a um insignificante risco de mudança de valor.

O saldo de aplicações financeiras está representado por certificados de depósitos bancários, remunerados com base em taxa de juros.

### 2.4 – Capital social

As ações ordinárias são classificadas no patrimônio líquido. Os custos incrementais diretamente atribuíveis à emissão de novas ações ou opções são demonstrados no patrimônio líquido como uma dedução do valor captado, líquida de impostos.

O valor pago na aquisição de ações para manutenção em tesouraria, inclusive quaisquer custos adicionais diretamente atribuíveis, é deduzido do patrimônio líquido atribuível aos acionistas até que as ações sejam canceladas, vendidas ou utilizadas.

### 2.5 – Reconhecimento da receita

A receita compreende o valor justo da contraprestação recebida ou a receber pela comercialização de produtos no curso normal das atividades da Companhia e suas filiais. A receita é apresentada líquida dos impostos, das devoluções, descontos e abatimentos concedidos, bem como das eliminações de venda de produtos da parceria Credsystem, sendo reconhecida quando o valor desta pode ser mensurado com segurança, que seja provável que os benefícios econômicos futuros fluirão para a entidade e quando critérios específicos, detalhados a seguir, tiverem sido atendidos para cada uma das atividades.

#### (a) *Vendas de produtos*

São reconhecidas no resultado quando da entrega dos produtos, bem como pela transferência dos riscos e benefícios ao comprador.

#### (b) *Receita financeira*

A receita financeira é reconhecida conforme o prazo decorrido, usando o método da taxa de juros efetiva. Quando uma perda é identificada em relação a um instrumento financeiro a Companhia e suas filiais reduzem o valor contábil para seu valor recuperável, que corresponde ao fluxo de caixa futuro estimado, descontado à taxa de juros efetiva original do instrumento.



## Notas Explicativas

Demonstrações Financeiras da Elmo Calçados S.A. – Em Recuperação Judicial em 31 de dezembro de 2019

### 2.6 - Mercadoria para Revenda

Avaliados ao último custo de aquisição líquido de impostos indiretos, que não excede o valor de mercado.

### 2.7 – IMOBILIZADO

O ativo imobilizado é demonstrado ao custo de aquisição, corrigido monetariamente até 31/12/95.

A depreciação é calculada pelo método linear às taxas que contemplam o prazo de vida útil dos bens.

Móveis, Utensílios e Instalações	=====>	10% a.a.
Veículos e Equip. de Computação	=====>	20% a.a.
Maquinário	=====>	10% a.a.

#### (a) - INTANGÍVEL

O ativo intangível é demonstrado ao custo de aquisição, corrigido monetariamente até 31/12/95.

A amortização é calculada pelo método linear às taxas que contemplam o prazo de utilização dos direitos.

Marcas e patentes, Concessões e Direitos, Direito de Uso de Software, Luvas Comerciais, Projeto Renovação Elmo e Projeto Desenvolvimento de Software=====> 20% a.a.

#### (b) - DIFERIDO

Demonstrado pelos gastos com melhorias em imóveis alugados, ajustado por amortizações acumuladas, calculados a partir do início em que começam a ser usufruídos os benefícios respectivos, em períodos que não ultrapassam o prazo máximo estabelecido pela legislação vigente.

Benefícios em Imóveis de Terceiros =====> 20% a.a.

#### (c) – INVESTIMENTOS

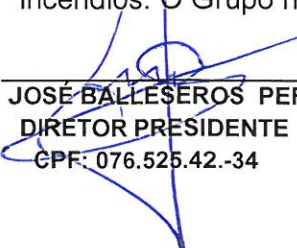
Demonstrado ao custo de aquisição, ajustado pelo método de equivalência patrimonial.


### 2.8 – Distribuição de dividendos


Quando devida a distribuição de dividendos para os acionistas da Companhia é reconhecida como um passivo nas demonstrações financeiras ao final de cada exercício ou em períodos intermediários conforme deliberado pela Diretoria, e seu saldo é apurado considerando como base o dividendo mínimo estabelecido no Estatuto Social da Companhia, portanto líquido de valores aprovados e pagos durante o exercício.

### 2.9 – Cobertura de seguros

Em 31 de dezembro de 2019, a Companhia e suas filiais possuíam cobertura de seguros contra incêndio e riscos diversos dos bens do ativo imobilizado e estoques. A companhia responsável pela cobertura do seguro é HDI Seguros S/A, apólice nº.; 01.035.422.000051, com vigência de 30/07/2019 até 30/07/2020. Nos termos das apólices de seguros, o valor da cobertura monta R\$ 23,1 milhões. Para minimizar o risco sobre estes ativos, são mantidas as AVCB – Alvará de Vistoria do Corpo de Bombeiros, bem como brigadas internas e pessoal treinado no combate a incêndios. O Grupo não apresenta histórico de perdas relevantes com ativos e estoques.

  
 JOSÉ BALLESTEROS PEREZ  
 DIRETOR PRESIDENTE  
 CPF: 076.525.42.-34

  
 CHARLSTON AGUIAR  
 CRC-MG 70.038  
 CPF: 804.835.426-87

  
 HELENA BALLESTEROS BRAGA  
 DIRETORA SUPERINTENDENTE  
 CPF: 002.037.506-91