

# MENDES JÚNIOR TRADING E ENGENHARIA S.A. - Em Recuperação Judicial


## Balances patrimoniais

Em 31 de outubro de 2017 e 31 de dezembro de 2016

Em milhares de reais (exceto quando indicado de outra forma)

Ativo	31/10/2017	31/12/2016	Passivo e patrimônio líquido	31/10/2017	31/12/2016
<b>Circulante</b>			<b>Circulante</b>		
Caixa e equivalentes de caixa	15.749	22.473	Empréstimos e financiamentos	44.926	43.542
Contas a receber de clientes	70.962	65.581	Fornecedores e subempreiteiros	129.435	130.056
Adiantamentos a fornecedores	26.219	22.115	Salários e encargos sociais	62.256	47.674
Estoques	5.191	7.110	Impostos e contribuições	49.706	46.538
Outros ativos circulantes	63.938	78.501	Adiantamentos de clientes	8.536	8.509
	<b>182.059</b>	<b>195.780</b>	Dividendos a pagar	4.879	4.879
			Outros contas a pagar	22.476	23.480
<b>Não circulante</b>				<b>322.214</b>	<b>304.678</b>
Partes relacionadas	20.011	28.607	<b>Não circulante</b>		
Títulos a receber	330.723	330.723	Empréstimos e financiamentos	8.108	8.239
Imposto de renda e CSLL diferidos	204.683	199.456	Impostos e contribuições	176.220	178.793
Investimentos	63.864	46.989	Provisão para contingências	147.099	147.087
Imobilizado líquido	27.756	32.132	Passivo atuarial	29.542	29.976
Intangível	2.492	2.520	Partes relacionadas	76.577	81.013
	<b>649.529</b>	<b>640.427</b>	Títulos a pagar	6.423	6.423
				<b>443.969</b>	<b>451.531</b>
<b>Total do ativo</b>	<b>831.588</b>	<b>836.207</b>	<b>Patrimônio líquido</b>		
			Capital social	235.000	235.000
			Resultados acumulados	(176.041)	(161.448)
			AAP - Ajustes de avaliação patrimonial	6.446	6.446
			Patrimônio líquido atribuível aos acionistas controladores	<b>65.405</b>	<b>79.998</b>
			<b>Total do passivo e patrimônio líquido</b>	<b>831.588</b>	<b>836.207</b>

Eugênio José Bocchese Mendes  
Diretor


  
Alexandre M. de Pinho Freitas  
CRC-MG 046.601/O-3

# MENDES JÚNIOR TRADING E ENGENHARIA S.A. - Em Recuperação Judicial


Demonstrações dos resultados  
Para os períodos findos em 31 de outubro de 2017 e 31 de dezembro de 2016  
Em milhares de reais (exceto quando indicado de outra forma)

	31/10/2017	31/12/2016
Receita operacional líquida das atividades continuadas	195.770	263.791
Custo de serviços e empreitadas de obras	(188.850)	(240.691)
Lucro bruto	6.920	23.100
Receitas (despesas) operacionais	(20.417)	(46.613)
Administrativas e gerais	(1.483)	(25.382)
Resultado de equivalência patrimonial	434	(37.472)
Outras (despesas) receitas operacionais, líquidas	(21.466)	(109.467)
Resultado operacional antes das receitas (despesas) financeiras, líquidas	(14.546)	(86.367)
Receitas (despesas) financeiras líquidas	(5.274)	29.686
Resultado antes do Imposto de Renda e Contribuição Social	(19.820)	(56.681)
Imposto de Renda e Contribuição Social corrente e diferido	5.227	22.756
Diferidas	5.227	22.756
Resultado líquido do exercício	(14.593)	(33.925)

Eugênio José Bocchese Mendes  
Diretor



Alexandre M. de Pinho Freitas  
CRC-MG 046.601/O-3



# MENDES JÚNIOR TRADING E ENGENHARIA S.A. - Em recuperação Judicial

Demonstrações das mutações do patrimônio líquido

Em 31 de outubro de 2017 e 31 de dezembro de 2016

Em milhares de reais (exceto quando indicado de outra forma)

Descrição	Reserva de Lucros				Resultado abrangente		Lucros (Prejuízos) acumulados	Patrimônio líquido atribuível aos acionistas controladores
	Capital social	Reserva legal	Reserva especial dividendos não distribuídos	Retenção de lucros	Ajuste de avaliação patrimonial			
Saldo em 31 de dezembro de 2015	235.000	-	-	-	6.446	-	127.523	113.923
Prejuízo líquido do exercício	-	-	-	-	-	-	(33.925)	(33.925)
Saldo em 31 de dezembro de 2016	235.000	-	-	-	6.446	-	161.448	79.998
Prejuízo líquido do exercício	-	-	-	-	-	-	(14.593)	(14.593)
Saldo em 31 de outubro de 2017	235.000	-	-	-	6.446	-	176.041	65.405

  
Eugênio José Bocchese Mendes  
Diretor

  
Alexandre M. de Pinho Freitas  
CRC-MG 046.601/O-3

# MENDES JÚNIOR TRADING E ENGENHARIA S.A. - Em Recuperação Judicial

Demonstrações dos fluxos de caixa  
Para os períodos findos em 31 de outubro de 2017 e dezembro de 2016  
Em milhares de reais (exceto quando indicado de outra forma)

	31/10/2017	31/12/2016
Lucro antes do Imposto de Renda e da Contribuição Social	(14.593)	(56.681)
Ajuste para conciliar o lucro antes do Imposto de Renda e da Contribuição Social com caixa líquido gerado pelas atividades operacionais		
Depreciação e amortização	3.774	18.008
Baixas de imobilizado	62	5.749
Imposto de renda e contribuição social diferidos	(5.227)	22.756
Constituição Imposto de Renda Diferido - Ativo	-	(22.756)
Resultado de equivalência patrimonial	1.483	25.382
Constituição (reversão) de provisão para contingências	(434)	19.250
Constituição (reversão) de provisão para contingências	12	15.517
Transferência passivo circulante - Fornecedores Sub Judicce	-	89.654
(Aumento)/redução nos ativos operacionais	(5.381)	45.943
Contas a receber de clientes		
Títulos a receber		
Adiantamentos a fornecedores	(4.104)	(1.040)
Estoques	1.919	2.402
Outros realizáveis	14.563	(11.230)
Aumento/(redução) nos passivos operacionais	(621)	(17.767)
Fornecedores e subempreiteiros		
Transferência para passivo não circulante - Fornecedores Sub Judicce	-	(89.654)
Salários e encargos sociais	14.582	(16.009)
Impostos e contribuições	595	24.698
Adiantamentos de clientes	27	(5.025)
Outros contas a pagar	(1.004)	(364)
Caixa líquido proveniente/utilizado nas atividades operacionais	5.653	12.000
Fluxo de caixa das atividades de investimento	568	(180)
Aquisição de ativos imobilizados e intangíveis		
Investimentos em controladas	(18.358)	388
Recebimentos (pagamentos) de partes relacionadas	4.160	(1.691)
Caixa líquido utilizado nas atividades de investimentos	(13.630)	(1.483)
Fluxo de caixa das atividades de financiamento	1.253	(22.620)
Emprestimos captados a longo prazo		
Caixa líquido utilizado/proveniente nas atividades de financiamentos	1.253	(22.620)
Acréscimo/(redução) líquido no caixa e equivalentes de caixa	(6.724)	(12.103)
Caixa e equivalentes de caixa no início do exercício	22.473	34.576
Caixa e equivalentes de caixa no final do exercício	15.749	22.473
Acréscimo/(redução) líquido no caixa e equivalentes de caixa	(6.724)	(12.103)

Eugênio José Bocchese Mendes  
Diretor

Alexandre M. de Pinho Freitas  
CRC-MG 046.601/O-3

Controladora