





BALANÇO PATRIMONIAL EM 31 DE MAIO DE 2017 E 2016


ELMO CALÇADOS S/A
EM RECUPERAÇÃO JUDICIAL
CNPJ 17.170.416/0001-50

Vrs em R\$

| ATIVO | 31/05/2017 | | 31/05/2016 | | HORIZ. % |
|--|-----------------------|---------------|-----------------------|---------------|-------------|
| | VERT. | % | VERT. | % | |
| CIRCULANTE | 123.095.059,14 | 34,64 | 121.124.041,67 | 34,61 | 1,63 |
| DISPONIBILIDADES | 676.228,31 | 0,19 | 1.205.228,83 | 0,34 | (43,69) |
| CAIXA E BANCOS | 479.717,53 | 0,14 | 481.386,51 | 0,14 | (0,35) |
| APLICAÇÕES FINANCEIRAS | 196.510,78 | 0,06 | 723.842,32 | 0,21 | (72,85) |
| DIREITOS REALIZÁVEIS | 120.867.114,43 | 34,02 | 118.330.722,00 | 33,81 | 2,14 |
| CLIENTES CREDIÁRIO | 37.918.588,32 | 10,67 | 42.293.283,62 | 12,08 | (10,34) |
| CHEQUES A RECEBER | 2.932.814,69 | 0,83 | 2.932.814,69 | 0,84 | - |
| CARTOES DE CREDITO DE TERCEIROS | 4.969.664,08 | 1,40 | 5.904.775,34 | 1,69 | (15,84) |
| ADIANTAMENTOS | 1.741.742,42 | 0,49 | 2.284.358,86 | 0,65 | (23,75) |
| IMPOSTOS A RECUPERAR | 10.796.974,10 | 3,04 | 4.619.648,49 | 1,32 | 133,72 |
| OUTROS DIREITOS | 12.210.456,44 | 3,44 | 10.656.581,96 | 3,04 | 14,53 |
| DEVOLUÇÕES A RECEBER | 699.869,95 | 0,20 | 718.233,11 | 0,21 | (2,56) |
| ESTOQUES DE MERCADORIAS REVENDA | 49.597.004,43 | 13,96 | 48.921.025,93 | 13,98 | 1,38 |
| DESPESAS ANTECIPADAS | 1.551.716,40 | 0,44 | 1.588.090,84 | 0,45 | (2,29) |
| DESPESAS ANTECIPADAS | 1.551.716,40 | 0,44 | 1.588.090,84 | 0,45 | (2,29) |
| NÃO CIRCULANTE | 232.236.577,88 | 65,36 | 228.874.402,23 | 65,39 | 1,47 |
| REALIZÁVEL A LONGO PRAZO | 144.644.767,26 | 40,71 | 139.032.211,91 | 39,72 | 4,04 |
| DÉPOSITOS JUDICIAIS | 2.514.816,65 | 0,71 | 1.666.736,84 | 0,48 | 50,88 |
| EMPRESTIMOS PESSOAS LIGADAS | 21.087.938,70 | 5,93 | 24.509.610,69 | 7,00 | (13,96) |
| FUNRES - ESPIRITO SANTO | 1.731.883,30 | 0,49 | 1.731.883,30 | 0,49 | - |
| TÍTULOS A RECEBER - DIREITO CREDITÓRIO EBP | 6.569.517,55 | 1,85 | - | - | - |
| OUTRAS OBRIGAÇÕES DE LONGO PRAZO | 35.792,96 | 0,01 | 78.744,56 | 0,02 | (54,55) |
| ENCARGOS FINANCEIROS DE PARCELAMENTOS | 112.704.818,10 | 31,72 | 111.045.236,52 | 31,73 | 1,49 |
| INVESTIMENTOS | 237.829,28 | 0,07 | 354.983,07 | 0,10 | (33,00) |
| EMP. COMPULSÓRIO | 45.524,52 | 0,01 | 45.524,52 | 0,01 | - |
| PARTICIPAÇÕES SOCIETARIAS | 192.304,76 | 0,05 | 309.458,55 | 0,09 | (37,86) |
| IMOBILIZADO | 21.792.899,25 | 6,13 | 23.757.705,87 | 6,79 | (8,27) |
| IMÓVEIS (ESTACIONAMENTO) | 947,37 | 0,00 | 947,37 | 0,00 | - |
| TERRENOS | 7.600.000,00 | 2,14 | 7.600.000,00 | 2,17 | - |
| PREDIOS E EDIFICAÇÕES | 8.100.000,00 | 2,28 | 8.100.000,00 | 2,31 | - |
| MÓVEIS, UTENSÍLIOS E INSTALAÇÕES | 10.725.227,39 | 3,02 | 10.928.346,33 | 3,12 | (1,86) |
| VEÍCULOS | 403.121,78 | 0,11 | 325.221,78 | 0,09 | 23,95 |
| MAQUINÁRIOS E EQUIPAMENTOS | 1.028.759,61 | 0,29 | 1.013.347,15 | 0,29 | 1,52 |
| COMPUTADORES E PERIFERICOS | 5.308.071,87 | 1,49 | 5.288.015,20 | 1,51 | 0,38 |
| DIREITOS | 8.171.663,33 | 2,30 | 9.015.586,47 | 2,58 | (9,36) |
| DEPRECIÇÃO E AMORTIZAÇÃO ACUMULADA | (19.544.892,10) | (5,50) | (18.513.758,43) | (5,29) | 5,57 |
| INTANGÍVEL | 63.850.572,20 | 17,97 | 64.018.991,49 | 18,29 | (0,26) |
| MARCAS E PATENTES | 50.005.830,00 | 14,07 | 50.005.830,00 | 14,29 | - |
| CONCESSÕES E DIREITOS | 5.718.957,46 | 1,61 | 5.673.957,46 | 1,62 | 0,79 |
| DIREITO DE USO DE SOFTWARE | 9.811.436,33 | 2,76 | 9.642.509,84 | 2,76 | 1,75 |
| DIREITO DE USO DE TELEFONE | 157.101,77 | 0,04 | 157.101,77 | 0,04 | - |
| LUVAS COMERCIAIS | 11.676.629,90 | 3,29 | 11.676.629,90 | 3,34 | - |
| PROJETOS RENOVACAO ELMO | 3.097.553,70 | 0,87 | 3.097.553,70 | 0,89 | - |
| PROJETO DESENVOLVIMENTO SOFTWARE | 203.662,53 | 0,06 | 203.662,53 | 0,06 | - |
| AMORTIZAÇÃO ACUMULADA | (16.820.599,49) | (4,73) | (16.438.253,71) | (4,70) | 2,33 |
| DIFERIDO | 1.710.509,89 | 0,48 | 1.710.509,89 | 0,49 | (0,00) |
| BENEFITORIAS EM IMÓVEIS DE TERCEIROS | 6.990.565,26 | 1,97 | 7.019.136,39 | 2,01 | (0,41) |
| AMORTIZAÇÃO ACUMULADA | (5.280.055,37) | (1,49) | (5.308.626,50) | (1,52) | (0,54) |
| TOTAL DO ATIVO | 355.331.637,02 | 100,00 | 349.998.443,90 | 100,00 | 1,52 |


 JOSÉ BALLESTEROS PEREZ
 DIRETOR PRESIDENTE
 CPF: 076.525.426-34


 CHARLSTON AGUIAR
 CRC-MG 70.038
 CPF: 804.835.426-87


 HELENA BALLESTEROS BRAGA
 DIRETORA SUPERINTENDENTE
 CPF: 002.037.506-91




BALANÇO PATRIMONIAL EM 31 DE MAIO DE 2017 E 2016


ELMO CALÇADOS S/A
EM RECUPERAÇÃO JUDICIAL
CNPJ 17.170.416/0001-50

Vrs em R\$


| PASSIVO | 31/05/2017 | | 31/05/2016 | | HORIZ % |
|---------------------------------|------------------------|----------------|------------------------|---------------|---------------|
| | VERT. % | VERT. % | | | |
| CIRCULANTE | 215.497.687,40 | 60,65 | 186.190.727,65 | 53,20 | 15,74 |
| FORNECEDORES | 50.871.571,84 | 14,32 | 46.753.535,41 | 13,36 | 8,81 |
| OBRIGAÇÕES TRABALHISTAS | 44.065.775,10 | 12,40 | 35.174.879,48 | 10,05 | 25,23 |
| EMPÉSTIMOS BANCÁRIOS | 2.086.529,62 | 0,59 | 1.589.326,32 | 0,45 | 31,28 |
| RECEBIMENTO POR CONTA TERCEIROS | 3.210.734,46 | 0,90 | 7.350.217,78 | 2,10 | (56,32) |
| OBRIGAÇÕES TRIBUTÁRIAS | 105.256.739,95 | 29,62 | 88.294.933,82 | 25,23 | 19,21 |
| OUTRAS OBRIGAÇÕES | 10.006.336,43 | 2,32 | 7.027.834,84 | 2,01 | 42,38 |
| NÃO CIRCULANTE | 175.957.773,80 | 49,52 | 181.017.862,99 | 51,72 | (2,80) |
| EMPRÉSTIMO E FINANCIAMENTOS | 3.562.462,86 | 1,00 | 6.523.897,03 | 1,87 | (45,44) |
| OBRIGAÇÕES TRIBUTÁRIAS | 171.457.243,65 | 48,25 | 173.550.898,67 | 49,59 | (1,21) |
| FORNECEDORES LONGO PRAZO | 938.067,29 | 0,26 | 938.067,29 | 0,27 | - |
| PATRIMÔNIO LÍQUIDO | (36.123.824,18) | (10,17) | (17.210.146,74) | (4,92) | 109,90 |
| CAPITAL | 45.241.092,00 | 12,73 | 45.241.092,00 | 12,93 | - |
| CAPITAL SOCIAL INTEGRALIZADO | 45.241.092,00 | 12,73 | 45.241.092,00 | 12,93 | - |
| RESERVAS DE CAPITAL | 328.362,99 | 0,09 | 328.362,99 | 0,09 | - |
| RESERVAS DE INCENTIVOS FISCAIS | 328.362,99 | 0,09 | 328.362,99 | 0,09 | - |
| RESERVAS DE REAVALIAÇÃO | 70.366.198,82 | 19,80 | 70.366.198,82 | 20,10 | - |
| RESERVAS DE REAVALIAÇÃO | 70.366.198,82 | 19,80 | 70.366.198,82 | 20,10 | - |
| RESERVAS | (152.059.477,99) | (42,79) | (133.145.800,55) | (38,04) | 14,21 |
| PREJUÍZOS ACUMULADOS | (140.121.265,00) | (39,43) | (119.415.329,64) | (34,12) | 17,34 |
| RESERVA LEGAL | 39.405,78 | 0,01 | 39.405,78 | 0,01 | - |
| RESULTADO DO EXERCÍCIO | (11.977.618,77) | (3,37) | (13.769.876,69) | (3,93) | (13,02) |
| TOTAL DO PASSIVO | 355.331.637,02 | 100,00 | 349.998.443,90 | 100,00 | 1,52 |



JOSÉ BALLESTEROS PEREZ
DIRETOR PRESIDENTE
CPF: 076.525.426-34



CHARLSTON AGUIAR
CRC-MG 70.038
CPF: 804.835.426-87



HELENA BALLESTEROS BRAGA
DIRETORA SUPERINTENDENTE
CPF: 002.037.506-91



DEMONSTRAÇÃO DE RESULTADO DO EXERCÍCIO


01 A 31 DE MAIO DE 2017 E 2016


ELMO CALÇADOS S/A


EM RECUPERAÇÃO JUDICIAL

CNPJ 17.170.416/0001-50

| | Vrs em R\$ | | | | |
|--|-----------------------|---------|-----------------------|---------|---------|
| | 01/05/2017 | VERT. | 01/05/2016 | VERT. | HORIZ |
| | a | | a | | |
| | 31/05/2017 | % | 31/05/2016 | % | % |
| RECEITA BRUTA DE VENDAS | <u>14.026.463,65</u> | 100,00 | <u>13.625.309,14</u> | 100,00 | 2,94 |
| VENDAS CANCELADAS | (1.002.123,14) | (7,14) | (951.595,41) | (6,98) | 5,31 |
| IMPOSTOS INCIDENTES S/ VENDAS | (3.556.830,18) | (25,36) | (3.449.581,25) | (25,32) | 3,11 |
| RECEITA OPERACIONAL LÍQUIDA | <u>9.467.510,33</u> | 67,50 | <u>9.224.132,48</u> | 67,70 | 2,64 |
| CUSTO DAS MERCADORIAS VENDIDAS | (4.099.304,91) | (29,23) | (3.948.027,30) | (28,98) | 3,83 |
| LUCRO BRUTO OPERACIONAL | <u>5.368.205,42</u> | 38,27 | <u>5.276.105,18</u> | 38,72 | 1,75 |
| RECEITAS (DESPESAS) OPERACIONAIS | <u>(6.142.064,61)</u> | (43,79) | <u>(6.011.692,87)</u> | (44,12) | 2,17 |
| DESPESAS GERAIS | (579.237,92) | (4,13) | (553.097,00) | (4,06) | 4,73 |
| DESPESAS PESSOAL E ENCARGOS | (2.729.787,96) | (19,46) | (2.614.523,93) | (19,19) | 4,41 |
| DESPESAS SERVIÇOS E MANUTENÇÕES | (1.018.983,70) | (7,26) | (932.174,60) | (6,84) | 9,31 |
| DEPRECIAÇÕES E AMORTIZAÇÕES | (189.464,55) | (1,35) | (226.173,38) | (1,66) | (16,23) |
| DESPESAS TRIBUTÁRIAS | (91.705,93) | (0,65) | (82.278,57) | (0,60) | 11,46 |
| OUTRAS RECEITAS OPERACIONAIS | 98.166,70 | 0,70 | 153.372,19 | 1,13 | (35,99) |
| OUTRAS DESPESAS OPERACIONAIS | (1.184,34) | (0,01) | (38.977,28) | (0,29) | (96,96) |
| DESPESAS DE OCUPAÇÃO | (1.629.866,91) | (11,62) | (1.717.840,30) | (12,61) | (5,12) |
| RESULTADO OPERACIONAL LÍQUIDO | <u>(773.859,19)</u> | (5,52) | <u>(735.587,69)</u> | (5,40) | 5,20 |
| RECEITAS FINANCEIRAS | 20.885,26 | 0,15 | 3.298,82 | 0,02 | 533,11 |
| DESPESAS FINANCEIRAS | (754.909,97) | (5,38) | (397.452,65) | (2,92) | 89,94 |
| RESULTADO FINANCEIRO | <u>(734.024,71)</u> | (5,23) | <u>(394.153,83)</u> | (2,89) | 86,23 |
| RESULTADO DA EQUIVALÊNCIA PATRIMONIAL | <u>(10.055,41)</u> | (0,07) | <u>(17.876,37)</u> | (0,13) | (43,75) |
| RESULTADO DA EQUIVALÊNCIA PATRIMONIAL | (10.055,41) | (0,07) | (17.876,37) | (0,13) | (43,75) |
| CUSTO DE REESTRUTURAÇÃO | <u>(91.746,14)</u> | (0,65) | <u>(75.344,13)</u> | (0,55) | 21,77 |
| CUSTO DE REESTRUTURAÇÃO | (91.746,14) | (0,65) | (75.344,13) | (0,55) | 21,77 |
| RESULTADO ANTES DO I.RENDA E CONT.SOCIAL | <u>(1.609.685,45)</u> | (11,48) | <u>(1.222.962,02)</u> | (8,98) | 31,62 |
| PROVISÃO P/ IMPOSTO DE RENDA | - | - | - | - | - |
| PROVISÃO P/ CONTRIBUIÇÃO SOCIAL | - | - | - | - | - |
| LUCRO/PREJUÍZO LÍQUIDO DO EXERCÍCIO | <u>(1.609.685,45)</u> | (11,48) | <u>(1.222.962,02)</u> | (8,98) | 31,62 |


JOSÉ BALLESTEROS PEREZ
DIRETOR PRESIDENTE
CPF: 076.525.426-34


CHARLSTON AGUIAR
CRC-MG 70.038
CPF: 804.835.426-87


HELENA BALLESTEROS BRAGA
DIRETORA SUPERINTENDENTE
CPF: 002.037.506-91



DEMONSTRAÇÃO DE RESULTADO DO EXERCÍCIO


01 DE JANEIRO A 31 DE MAIO DE 2017 E 2016


ELMO CALÇADOS S/A


EM RECUPERAÇÃO JUDICIAL

CNPJ 17.170.416/0001-50

| | Vrs em R\$ | | | | |
|--|------------------------|---------|------------------------|---------|---------|
| | 01/01/2017 | VERT. | 01/01/2016 | VERT. | HORIZ |
| | a | | a | | |
| | 31/05/2017 | % | 31/05/2016 | % | % |
| RECEITA BRUTA DE VENDAS | <u>57.958.235,06</u> | 100,00 | <u>58.466.885,26</u> | 100,00 | (0,87) |
| VENDAS CANCELADAS | (3.843.964,48) | (6,63) | (3.826.394,90) | (6,54) | 0,46 |
| IMPOSTOS INCIDENTES S/ VENDAS | (14.551.262,93) | (25,11) | (14.492.033,80) | (24,79) | 0,41 |
| RECEITA OPERACIONAL LÍQUIDA | <u>39.563.007,65</u> | 68,26 | <u>40.148.456,56</u> | 68,67 | (1,46) |
| CUSTO DAS MERCADORIAS VENDIDAS | (17.071.160,23) | (29,45) | (18.347.320,65) | (31,38) | (6,96) |
| LUCRO BRUTO OPERACIONAL | <u>22.491.847,42</u> | 38,81 | <u>21.801.135,91</u> | 37,29 | 3,17 |
| RECEITAS (DESPESAS) OPERACIONAIS | <u>(31.007.328,15)</u> | (53,50) | <u>(31.463.009,89)</u> | (53,81) | (1,45) |
| DESPESAS GERAIS | (2.782.254,70) | (4,80) | (2.931.294,74) | (5,01) | (5,08) |
| DESPESAS PESSOAL E ENCARGOS | (13.599.971,03) | (23,47) | (13.826.564,14) | (23,65) | (1,64) |
| DESPESAS SERVIÇOS E MANUTENÇÕES | (5.281.907,90) | (9,11) | (4.698.876,57) | (8,04) | 12,41 |
| DEPRECIAÇÕES E AMORTIZAÇÕES | (989.341,15) | (1,71) | (1.180.145,33) | (2,02) | (16,17) |
| DESPESAS TRIBUTÁRIAS | (197.428,81) | (0,34) | (157.867,67) | (0,27) | 25,06 |
| OUTRAS RECEITAS OPERACIONAIS | 391.095,53 | 0,67 | 277.433,63 | 0,47 | 40,97 |
| OUTRAS DESPESAS OPERACIONAIS | (258.338,03) | (0,45) | (508.058,38) | (0,87) | (49,15) |
| DESPESAS DE OCUPAÇÃO | (8.287.308,08) | (14,30) | (8.334.546,76) | (14,26) | (0,57) |
| MÃO DE OBRA TEMPORÁRIA | (1.873,98) | (0,00) | (103.089,93) | (0,18) | (98,18) |
| RESULTADO OPERACIONAL LÍQUIDO | <u>(8.515.480,73)</u> | (14,69) | <u>(9.661.873,98)</u> | (16,53) | (11,87) |
| RECEITAS FINANCEIRAS | 99.420,56 | 0,17 | 161.501,94 | 0,28 | (38,44) |
| DESPESAS FINANCEIRAS | (2.980.261,80) | (5,14) | (3.605.114,44) | (6,17) | (17,33) |
| RESULTADO FINANCEIRO | <u>(2.880.841,24)</u> | (4,97) | <u>(3.443.612,50)</u> | (5,89) | (16,34) |
| RESULTADO DA EQUIVALÊNCIA PATRIMONIAL | <u>(47.096,67)</u> | (0,08) | <u>(49.140,68)</u> | (0,08) | (4,16) |
| RESULTADO DA EQUIVALÊNCIA PATRIMONIAL | (47.096,67) | (0,08) | (49.140,68) | (0,08) | (4,16) |
| CUSTO DE REESTRUTURAÇÃO | <u>(534.200,13)</u> | (0,92) | <u>(615.249,53)</u> | (1,05) | (13,17) |
| CUSTO DE REESTRUTURAÇÃO | (534.200,13) | (0,92) | (615.249,53) | (1,05) | (13,17) |
| RESULTADO ANTES DO I.RENDA E CONT.SOCIAL | <u>(11.977.618,77)</u> | (20,67) | <u>(13.769.876,69)</u> | (23,55) | (13,02) |
| PROVISÃO P/ CONTRIBUIÇÃO SOCIAL | - | - | - | - | - |
| PROVISÃO P/ IMPOSTO DE RENDA | - | - | - | - | - |
| LUCRO/PREJUÍZO LÍQUIDO DO EXERCÍCIO | <u>(11.977.618,77)</u> | (20,67) | <u>(13.769.876,69)</u> | (23,55) | (13,02) |


JOSÉ BALLESTEROS PEREZ
DIRETOR PRESIDENTE
CPF: 076.525.426-34


CHARLSTON AGUIAR
CRC-MG 70.038
CPF: 804.835.426-87


HELENA BALLESTEROS BRAGA
DIRETORA SUPERINTENDENTE
CPF: 002.037.506-91