



## BALANÇO PATRIMONIAL EM 31 DE JANEIRO DE 2017 E 2016

ELMO CALÇADOS S/A  
EM RECUPERAÇÃO JUDICIAL  
CNPJ 17.170.416/0001-50

Vrs em R\$

ATIVO	31/01/2017		31/01/2016		HORIZ. %
	VERT.	%	VERT.	%	
<b>CIRCULANTE</b>	<b>121.694.338,94</b>	<b>34,38</b>	<b>119.012.547,54</b>	<b>34,29</b>	<b>2,25</b>
DISPONIBILIDADES	1.355.920,48	0,38	544.468,13	0,16	149,04
CAIXA E BANCOS	401.294,49	0,11	521.647,52	0,15	(23,07)
APLICAÇÕES FINANCEIRAS	954.625,99	0,27	22.820,61	0,01	4.083,17
DIREITOS REALIZÁVEIS	118.738.986,69	33,54	116.857.040,47	33,66	1,61
CLIENTES CREDIÁRIO	41.753.571,27	11,80	41.393.586,30	11,92	0,87
CHEQUES A RECEBER	2.932.814,69	0,83	2.932.814,69	0,84	-
CARTOES DE CREDITO DE TERCEIROS	4.115.735,00	1,16	7.238.009,19	2,09	(43,14)
ADIANTAMENTOS	1.515.722,32	0,43	1.325.304,69	0,38	14,37
IMPOSTOS A RECUPERAR	9.214.029,56	2,60	4.462.791,89	1,29	106,46
OUTROS DIREITOS	11.692.337,89	3,30	10.390.926,54	2,99	12,52
DEVOLUÇÕES A RECEBER	792.030,14	0,22	707.271,28	0,20	11,98
ESTOQUES DE MERCADORIAS REVENDA	46.722.745,82	13,20	48.406.335,89	13,94	(3,48)
DESPESAS ANTECIPADAS	1.599.431,77	0,45	1.611.038,94	0,46	(0,72)
DESPESAS ANTECIPADAS	1.599.431,77	0,45	1.611.038,94	0,46	(0,72)
<b>NÃO CIRCULANTE</b>	<b>232.291.548,69</b>	<b>65,62</b>	<b>228.112.482,43</b>	<b>65,71</b>	<b>1,83</b>
REALIZÁVEL A LONGO PRAZO	144.015.141,71	40,68	137.015.562,79	39,47	5,11
DEPÓSITOS JUDICIAIS	2.513.146,91	0,71	1.278.297,24	0,37	96,60
EMPRESTIMOS PESSOAS LIGADAS	20.445.665,69	5,78	23.815.416,29	6,86	(14,15)
FUNRES - ESPIRITO SANTO	1.731.883,30	0,49	1.731.883,30	0,50	-
TITULOS A RECEBER - DIREITO CREDITÓRIO EBP	6.569.517,55	1,86	-	-	-
OUTRAS OBRIGAÇÕES DE LONGO PRAZO	50.110,16	0,01	93.061,76	0,03	(46,15)
ENCARGOS FINANCEIROS DE PARCELAMENTOS	112.704.818,10	31,84	110.096.904,20	31,72	2,37
INVESTIMENTOS	274.795,66	0,08	394.353,54	0,11	(30,32)
EMP. COMPULSÓRIO	45.524,52	0,01	45.524,52	0,01	-
PARTICIPAÇÕES SOCIETARIAS	229.271,14	0,06	348.829,02	0,10	(34,27)
IMOBILIZADO	22.399.033,84	6,33	24.855.219,35	7,10	(9,15)
IMÓVEIS (ESTACIONAMENTO)	947,37	0,00	947,37	0,00	-
TERRENOS	7.600.000,00	2,15	7.600.000,00	2,19	-
PREDIOS E EDIFICAÇÕES	8.100.000,00	2,29	8.100.000,00	2,33	-
MÓVEIS, UTENSÍLIOS E INSTALAÇÕES	10.719.027,39	3,03	11.006.432,52	3,17	(2,61)
VEÍCULOS	403.121,78	0,11	372.504,19	0,11	8,22
MAQUINÁRIOS E EQUIPAMENTOS	1.016.894,76	0,29	1.001.002,88	0,29	1,59
COMPUTADORES E PERIFERICOS	5.300.521,87	1,50	5.272.001,20	1,52	0,54
DIREITOS	8.154.723,93	2,30	9.343.263,27	2,69	(12,72)
DEPRECIACÃO E AMORTIZAÇÃO ACUMULADA	(18.896.203,26)	(5,34)	(18.040.932,08)	(5,20)	4,74
INTANGÍVEL	63.892.067,59	18,05	64.336.836,86	18,53	(0,69)
MARCAS E PATENTES	50.005.830,00	14,13	50.005.830,00	14,41	-
CONCESSÕES E DIREITOS	5.718.957,46	1,62	5.849.957,46	1,69	(2,24)
DIREITO DE USO DE SOFTWARE	9.724.712,48	2,75	9.642.827,75	2,78	0,85
DIREITO DE USO DE TELEFONE	157.101,77	0,04	157.101,77	0,05	-
LUVAS COMERCIAIS	11.676.629,90	3,30	11.926.629,90	3,44	(2,10)
PROJETOS RENOVACAO ELMO	3.097.553,70	0,88	3.097.553,70	0,89	-
PROJETO DESENVOLVIMENTO SOFTWARE	203.662,53	0,06	203.662,53	0,06	-
AMORTIZAÇÃO ACUMULADA	(16.692.380,25)	(4,72)	(16.546.726,25)	(4,77)	0,88
DIFERIDO	1.710.509,89	0,48	1.710.509,89	0,49	(0,00)
BENFEITORIAS EM IMÓVEIS DE TERCEIROS	6.990.565,26	1,97	7.019.136,39	2,02	(0,41)
AMORTIZAÇÃO ACUMULADA	(5.280.055,37)	(1,49)	(5.308.626,50)	(1,53)	(0,54)
<b>TOTAL DO ATIVO</b>	<b>353.985.887,63</b>	<b>100,00</b>	<b>347.125.029,97</b>	<b>100,00</b>	<b>1,98</b>

JOSÉ BALLESTEROS PEREZ  
DIRETOR PRESIDENTE  
CPF: 076.525.426-34

CHARLSTON AGUIAR  
CRC-MG 70.038  
CPF: 804.835.426-87

HELENA BALLESTEROS BRAGA  
DIRETORA SUPERINTENDENTE  
CPF: 002.037.506-91




## BALANÇO PATRIMONIAL EM 31 DE JANEIRO DE 2017 E 2016


ELMO CALÇADOS S/A  
EM RECUPERAÇÃO JUDICIAL  
CNPJ 17.170.416/0001-50

Vrs em R\$


PASSIVO	VERT.		VERT.		HORIZ
	31/01/2017	%	31/01/2016	%	%
<b>CIRCULANTE</b>	<u>205.265.977,02</u>	57,99	<u>175.116.257,98</u>	50,45	17,22
FORNECEDORES	47.290.260,09	13,36	37.908.992,63	10,92	24,75
OBRIGAÇÕES TRABALHISTAS	40.736.615,60	11,51	32.385.445,88	9,33	25,79
EMPRÉSTIMOS BANCÁRIOS	4.071.380,52	1,15	6.773.066,98	1,95	(39,89)
RECEBIMENTO POR CONTA TERCEIROS	5.009.822,42	1,42	5.662.447,69	1,63	(11,53)
OBRIGAÇÕES TRIBUTÁRIAS	99.653.103,10	28,15	86.838.678,93	25,02	14,76
OUTRAS OBRIGAÇÕES	8.504.795,29	2,40	5.547.625,87	1,60	53,31
<b>NÃO CIRCULANTE</b>	<u>176.062.809,80</u>	49,74	<u>177.969.100,87</u>	51,27	(1,07)
EMPRESTIMO E FINANCIAMENTOS	3.667.498,86	1,04	5.191.778,19	1,50	(29,36)
OBRIGAÇÕES TRIBUTÁRIAS	171.457.243,65	48,44	171.839.255,39	49,50	(0,22)
FORNECEDORES LONGO PRAZO	938.067,29	0,27	938.067,29	0,27	-
<b>PATRIMÔNIO LÍQUIDO</b>	<u>(27.342.899,19)</u>	(7,72)	<u>(5.960.328,88)</u>	(1,72)	358,75
<b>CAPITAL</b>	<u>45.241.092,00</u>	12,78	<u>45.241.092,00</u>	13,03	-
CAPITAL SOCIAL INTEGRALIZADO	45.241.092,00	12,78	45.241.092,00	13,03	-
<b>RESERVAS DE CAPITAL</b>	<u>328.362,99</u>	0,09	<u>328.362,99</u>	0,09	-
RESERVAS DE INCENTIVOS FISCAIS	328.362,99	0,09	328.362,99	0,09	-
<b>RESERVAS DE REAVALIAÇÃO</b>	<u>70.366.198,82</u>	19,88	<u>70.366.198,82</u>	20,27	-
RESERVAS DE REAVALIAÇÃO	70.366.198,82	19,88	70.366.198,82	20,27	-
<b>RESERVAS</b>	<u>(143.278.553,00)</u>	(40,48)	<u>(121.895.982,69)</u>	(35,12)	17,54
PREJUÍZOS ACUMULADOS	(140.121.265,00)	(39,58)	(119.415.329,64)	(34,40)	17,34
RESERVA LEGAL	39.405,78	0,01	39.405,78	0,01	-
RESULTADO DO EXERCÍCIO	(3.196.693,78)	(0,90)	(2.520.058,83)	(0,73)	26,85
<b>TOTAL DO PASSIVO</b>	<u>353.985.887,63</u>	100,00	<u>347.125.029,97</u>	100,00	1,98



JOSÉ BALLESTEROS PEREZ  
DIRETOR PRESIDENTE  
CPF: 076.525.426-34



CHARLSTON AGUIAR  
CRC-MG 70.038  
CPF: 804.835.426-87



HELENA BALLESTEROS BRAGA  
DIRETORA SUPERINTENDENTE  
CPF: 002.037.506-91

DEMONSTRAÇÃO DE RESULTADO DO EXERCÍCIO


01 A 31 DE JANEIRO DE 2017 E 2016


ELMO CALÇADOS S/A


EM RECUPERAÇÃO JUDICIAL

CNPJ 17.170.416/0001-50

	Vrs em R\$				
	01/01/2017	VERT.	01/01/2016	VERT.	HORIZ
	a		a		
	31/01/2017	%	31/01/2016	%	%
RECEITA BRUTA DE VENDAS	<u>11.344.024,73</u>	100,00	<u>11.607.491,37</u>	100,00	(2,27)
VENDAS CANCELADAS	(891.565,82)	(7,86)	(901.466,55)	(7,77)	(1,10)
IMPOSTOS INCIDENTES S/ VENDAS	(2.822.863,10)	(24,88)	(2.827.101,73)	(24,36)	(0,15)
RECEITA OPERACIONAL LÍQUIDA	<u>7.629.595,81</u>	67,26	<u>7.878.923,09</u>	67,88	(3,16)
CUSTO DAS MERCADORIAS VENDIDAS	(3.394.066,34)	(29,92)	(3.634.566,46)	(31,31)	(6,62)
LUCRO BRUTO OPERACIONAL	<u>4.235.529,47</u>	37,34	<u>4.244.356,63</u>	36,57	(0,21)
RECEITAS (DESPESAS) OPERACIONAIS	<u>(6.868.867,44)</u>	(60,55)	<u>(6.246.477,63)</u>	(53,81)	9,96
DESPESAS GERAIS	(618.048,87)	(5,45)	(646.076,69)	(5,57)	(4,34)
DESPESAS PESSOAL E ENCARGOS	(3.056.739,81)	(26,95)	(2.756.681,11)	(23,75)	10,88
DESPESAS SERVIÇOS E MANUTENÇÕES	(1.177.253,29)	(10,38)	(942.426,70)	(8,12)	24,92
DEPRECIACÕES E AMORTIZAÇÕES	(212.433,07)	(1,87)	(242.449,19)	(2,09)	(12,38)
DESPESAS TRIBUTÁRIAS	(34.128,22)	(0,30)	(17.750,69)	(0,15)	92,26
OUTRAS RECEITAS OPERACIONAIS	-	-	193.621,62	1,67	(100,00)
OUTRAS DESPESAS OPERACIONAIS	(6.288,99)	(0,06)	(59.802,76)	(0,52)	(89,48)
DESPESAS DE OCUPAÇÃO	(1.762.101,21)	(15,53)	(1.675.042,10)	(14,43)	5,20
MÃO DE OBRA TEMPORÁRIA	(1.873,98)	(0,02)	(99.870,01)	(0,86)	(98,12)
RESULTADO OPERACIONAL LÍQUIDO	<u>(2.633.337,97)</u>	(23,21)	<u>(2.002.121,00)</u>	(17,25)	31,53
RECEITAS FINANCEIRAS	18.735,96	0,17	86.882,47	0,75	(78,44)
DESPESAS FINANCEIRAS	(522.743,68)	(4,61)	(507.450,62)	(4,37)	3,01
RESULTADO FINANCEIRO	<u>(504.007,72)</u>	(4,44)	<u>(420.568,15)</u>	(3,62)	19,84
RESULTADO DA EQUIVALÊNCIA PATRIMONIAL	<u>(10.130,29)</u>	(0,09)	<u>(9.770,21)</u>	(0,08)	3,69
RESULTADO DA EQUIVALÊNCIA PATRIMONIAL	(10.130,29)	(0,09)	(9.770,21)	(0,08)	3,69
CUSTO DE REESTRUTURAÇÃO	<u>(49.217,80)</u>	(0,43)	<u>(87.599,47)</u>	(0,75)	(43,81)
CUSTO DE REESTRUTURAÇÃO	(49.217,80)	(0,43)	(87.599,47)	(0,75)	(43,81)
RESULTADO ANTES DO I.RENDA E CONT.SOCIAL	<u>(3.196.693,78)</u>	(28,18)	<u>(2.520.058,83)</u>	(21,71)	26,85
PROVISÃO P/ IMPOSTO DE RENDA	-	-	-	-	-
PROVISÃO P/ CONTRIBUIÇÃO SOCIAL	-	-	-	-	-
LUCRO/PREJUÍZO LÍQUIDO DO EXERCÍCIO	<u>(3.196.693,78)</u>	(28,18)	<u>(2.520.058,83)</u>	(21,71)	26,85

  
 JOSÉ BALLESTEROS PEREZ  
 DIRETOR PRESIDENTE  
 CPF: 076.525.426-34

  
 HELENA BALLESTEROS BRAGA  
 DIRETORA SUPERINTENDENTE  
 CPF: 002.037.506-91

  
 CHARLSTON AGUIAR  
 CRC-MG 70.038  
 CPF: 804.835.426-87



## DEMONSTRAÇÃO DE RESULTADO DO EXERCÍCIO

01 DE JANEIRO A 31 DE JANEIRO DE 2017 E 2016


ELMO CALÇADOS S/A


EM RECUPERAÇÃO JUDICIAL

CNPJ 17.170.416/0001-50

	Vrs em R\$				
	01/01/2017	VERT.	01/01/2016	VERT.	HORIZ
	a		a		
	31/01/2017	%	31/01/2016	%	%
RECEITA BRUTA DE VENDAS	<u>11.344.024,73</u>	100,00	<u>11.607.491,37</u>	100,00	(2,27)
VENDAS CANCELADAS	(891.565,82)	(7,86)	(901.466,55)	(7,77)	(1,10)
IMPOSTOS INCIDENTES S/ VENDAS	(2.822.863,10)	(24,88)	(2.827.101,73)	(24,36)	(0,15)
RECEITA OPERACIONAL LÍQUIDA	<u>7.629.595,81</u>	67,26	<u>7.878.923,09</u>	67,88	(3,16)
CUSTO DAS MERCADORIAS VENDIDAS	(3.394.066,34)	(29,92)	(3.634.566,46)	(31,31)	(6,62)
LUCRO BRUTO OPERACIONAL	<u>4.235.529,47</u>	37,34	<u>4.244.356,63</u>	36,57	(0,21)
RECEITAS (DESPESAS) OPERACIONAIS	<u>(6.868.867,44)</u>	(60,55)	<u>(6.246.477,63)</u>	(53,81)	9,96
DESPESAS GERAIS	(618.048,87)	(5,45)	(646.076,69)	(5,57)	(4,34)
DESPESAS PESSOAL E ENCARGOS	(3.056.739,81)	(26,95)	(2.756.681,11)	(23,75)	10,88
DESPESAS SERVIÇOS E MANUTENÇÕES	(1.177.253,29)	(10,38)	(942.426,70)	(8,12)	24,92
DEPRECIações E AMORTIZAÇÕES	(212.433,07)	(1,87)	(242.449,19)	(2,09)	(12,38)
DESPESAS TRIBUTÁRIAS	(34.128,22)	(0,30)	(17.750,69)	(0,15)	92,26
OUTRAS RECEITAS OPERACIONAIS	-	-	193.621,62	1,67	(100,00)
OUTRAS DESPESAS OPERACIONAIS	(6.288,99)	(0,06)	(59.802,76)	(0,52)	(89,48)
DESPESAS DE OCUPAÇÃO	(1.762.101,21)	(15,53)	(1.675.042,10)	(14,43)	5,20
MÃO DE OBRA TEMPORÁRIA	(1.873,98)	(0,02)	(99.870,01)	(0,86)	(98,12)
RESULTADO OPERACIONAL LÍQUIDO	<u>(2.633.337,97)</u>	(23,21)	<u>(2.002.121,00)</u>	(17,25)	31,53
RECEITAS FINANCEIRAS	18.735,96	0,17	86.882,47	0,75	(78,44)
DESPESAS FINANCEIRAS	(522.743,68)	(4,61)	(507.450,62)	(4,37)	3,01
RESULTADO FINANCEIRO	<u>(504.007,72)</u>	(4,44)	<u>(420.568,15)</u>	(3,62)	19,84
RESULTADO DA EQUIVALÊNCIA PATRIMONIAL	<u>(10.130,29)</u>	(0,09)	<u>(9.770,21)</u>	(0,08)	3,69
RESULTADO DA EQUIVALÊNCIA PATRIMONIAL	(10.130,29)	(0,09)	(9.770,21)	(0,08)	3,69
CUSTO DE REESTRUTURAÇÃO	<u>(49.217,80)</u>	(0,43)	<u>(87.599,47)</u>	(0,75)	(43,81)
CUSTO DE REESTRUTURAÇÃO	(49.217,80)	(0,43)	(87.599,47)	(0,75)	(43,81)
RESULTADO ANTES DO I.RENDA E CONT.SOCIAL	<u>(3.196.693,78)</u>	(28,18)	<u>(2.520.058,83)</u>	(21,71)	26,85
PROVISÃO P/ CONTRIBUIÇÃO SOCIAL	-	-	-	-	-
PROVISÃO P/ IMPOSTO DE RENDA	-	-	-	-	-
LUCRO/PREJUÍZO LÍQUIDO DO EXERCÍCIO	<u>(3.196.693,78)</u>	(28,18)	<u>(2.520.058,83)</u>	(21,71)	26,85

  
JOSÉ BALLESTEROS PEREZ  
DIRETOR PRESIDENTE  
CPF: 076.525.426-34

  
CHARLSTON AGUIAR  
CRC-MG 70.038  
CPF: 804.835.426-87

  
HELENA BALLESTEROS BRAGA  
DIRETORA SUPERINTENDENTE  
CPF: 002.037.506-91